
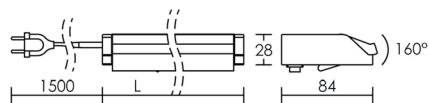



PALOMA




Corps aluminium et thermoplastique/
Diffuseur verre. Ballast électronique.
Interrupteur. Cordon 1,5 m, fiche 6A.
Montage individuel seulement.

	T 16 (FDH)		4000 K		Ø16		G5
	230V		IP20		IK02		650°
P (w)	Long. (mm)	Code avec tube					
8	350	3716					



RÉGLLETTE

CERES 2



Corps thermoplastique blanc. Ballast électronique. Interrupteur. Cordon 1,5 m, fiche 6A. Possibilité de raccordement en ligne avec connecteur fourni.

	T 16 (FDH)		4000 K		Ø16		G5
	230V		IP20		IK02		650°
P (w)	Long. (mm)	Code avec tube					
8	341	0401					
13	553	0402					



Montage en ligne (10 maxi).

