



ORIO-ORIA

E27 60W max



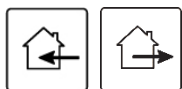
220-240V~ 50/60Hz IP54 IK10 850°C



Code	Poids (kg)	Dimensions	Fixation
3649	0,56		
3650	0,46		

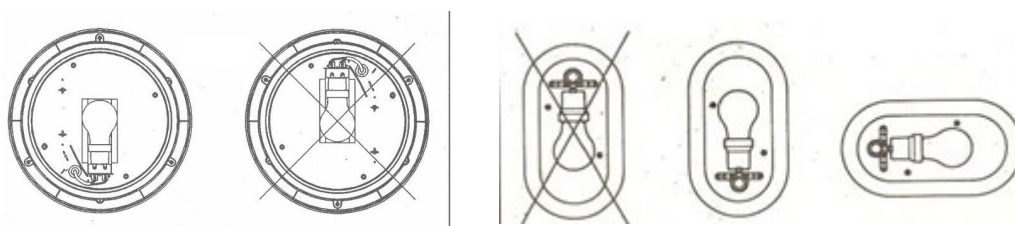
INSTRUCTIONS DE MONTAGE

La sécurité de l'appareil n'est garantie que si les instructions suivantes sont respectées.



Aptitude à l'usage en INTERIEUR comme en EXTERIEUR dans les conditions normales d'utilisation, température d'utilisation de -20 °C à +35 °C et d'environnement, suivant NF C 15-100.

Respecter les positions de montage ci-dessous et fixer le produit par les trous prévus à cet effet.



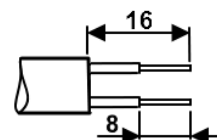
ATTENTION : Raccordement au réseau !

Par sécurité il est impératif de couper l'alimentation du réseau avant chaque intervention sur le luminaire.

Pour le branchement, un câble en H05RNF est préconisé. Passer le câble par le passe fil en caoutchouc.



- Connexions
- Phase (brun) = L
- Neutre (bleu) = N



Informations de maintenance :



- Remplacer tout écran défectueux pour conserver les propriétés de résistance contre la pénétration des poussières, des corps solides et de l'humidité.
- Produit soumis à la directive DEEE. Il ne doit pas être jeté en poubelle domestique mais rapporté à un centre agréé pour le retraitement des déchets électriques et électroniques.