



# ENCASTRE ELODY




220-240V~ 50/60Hz IP20 IK02

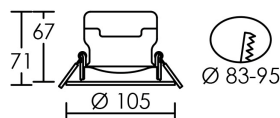


Code	Puissance LED	T° Couleur LED	Poids (kg)	Croquis
50401	7 W	3000 K	0,113	①
50402	7 W	4000 K		
50403	10 W	3000 K	0,172	②
50404	10W	4000 K		

①



②



## INSTRUCTIONS DE MONTAGE

La sécurité de l'appareil n'est garantie que si les instructions suivantes sont respectées.



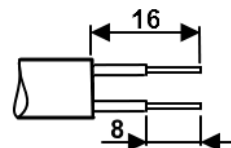
Luminaires pour usage en INTERIEUR



Luminaires ne pouvant pas être recouverts d'un matériau isolant thermique

## ATTENTION : Raccordement au réseau !

- Il est impératif de couper l'alimentation du réseau avant chaque intervention sur le luminaire (1).
- Couper l'emplacement du luminaire à la dimension donnée plus haut en fonction du luminaire (2).
- Retirer le couvercle serre-câble (3).
- Raccorder le câble au bornier : Phase : borne L, Neutre : borne N (4).
- Remettre le couvercle serre-câble (5).
- Utiliser les pinces à ressort pour loger le luminaire dans le plafond (6).
- Rétablir l'alimentation (7)



## Informations de maintenance :

En cas de fissure le produit doit être remplacé.



- **Danger, risque de chocs électriques** : La source lumineuse de ce luminaire n'est pas remplaçable; lorsque la source lumineuse atteint sa fin de sa vie, le luminaire entier doit être remplacé.



- Produit soumis à la directive DEEE. Il ne doit pas être jeté en poubelle domestique mais rapporté à un centre agréé pour le retraitement des déchets électriques et électroniques.