



# PROJECTEUR LED TWISTER 2 ASY

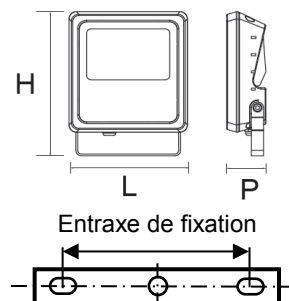
## 45 W / 70 W / 90 W



220-240V~ 50/60Hz IP65 IK08



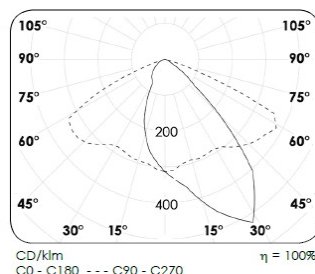
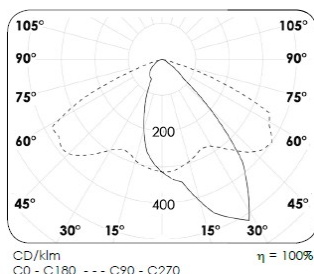
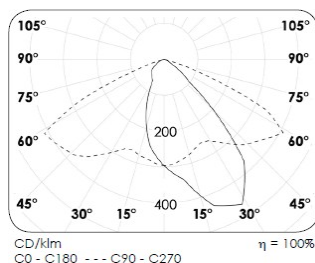
Code	CCT	Puis- sance Nominale	Poids (Kg)	L (mm)	H (mm)	P (mm)	Entraxe de fixation (mm)		Surface maximale exposée (m <sup>2</sup> )
							Mini	Maxi	
50484	4000 K	45 W	1,835	184 ±1	248 ±1	57 ±1	110	130	0,046
50485	4000 K	70 W	2,64	240 ±1	275 ±1	57 ±1	96	162	0,066
50486	4000 K	90 W	2,67						



45 W

70 W

90W



### INSTRUCTIONS DE MONTAGE

La sécurité de l'appareil n'est garantie que si les instructions suivantes sont respectées.



Luminaire pour usage en EXTERIEUR. Aptitude l'usage en INTERIEUR INDUSTRIEL dans les conditions normales d'utilisation.  
Tenue à la corrosion : 480 heures ( ISO 9227)



Ne convient pas pour l'éclairage d'accentuation.

### ATTENTION : Raccordement au réseau !

Par sécurité il est impératif de couper l'alimentation du réseau avant chaque intervention sur le luminaire.

Fixer le projecteur à un maximum de 5 m de hauteur → 2 méthodes

- Fixation directe par 2 vis (non fournies) au minimum au-delà de 3 m de hauteur.
- Fixation sur Mât (Accessoires en option)

Ce projecteur est équipé d'un cordon d'alimentation d'une longueur de 0,85 m. Celui-ci doit être raccordé dans une boîte de jonction ayant un degré de protection contre la pénétration des corps solides et liquides IPXX adapté à l'environnement d'utilisation (cf. norme d'installation NF C 15-100), si besoin devant être utilisable en extérieur, et placée à moins de 0,85 m du projecteur.

- Raccorder le câble au bornier : phase sur fil marron L, neutre sur fil bleu N et la terre sur fil jaune / vert

### Informations de maintenance :

Si le cordon d'alimentation est endommagé, celui-ci doit être remplacé exclusivement par une personne qualifiée avec les mêmes caractéristiques H05RN-F 3G1mm<sup>2</sup>.



- ▶ **Danger, risque de chocs électriques** : la source lumineuse (LED) contenue dans ce luminaire n'est pas remplaçable, lorsque la source lumineuse atteint sa fin de vie le luminaire doit être remplacé.



- ▶ Remplacer tout écran défectueux pour conserver les propriétés de résistance contre la pénétration des poussières, des corps solides et de l'humidité.



- ▶ Produit soumis à la directive DEEE. Il ne doit pas être jeté en poubelle domestique mais rapporté à un centre agréé pour le retraitement des déchets électriques et électroniques.