

3.1.2 Blocs autonomes d'éclairage de sécurité

Blocs autonomes SATI Adressables - CrystalWay / Planète


Planète 45 ADR CGLine+

Bloc évacuation pour locaux tertiaires

3



ASAS
«PERFORMANCE SATI»
NF413
www.marque-nf.com



- Éclairage d'évacuation pour locaux tertiaires
- Magasins, commerces
- Écoles
- Bureaux
- Idéal pour opérations de rénovation

Les points forts

Bloc 100% LEDs

- Aucun relampage
- Haute Performance Énergétique
- Bloc HQE : impact environnemental minimisé
- Très Haute Performance Énergétique : 0,5 W

Installation express

- Patère translucide en nid d'abeille pour une vraie fixation universelle et reprise instinctive des perçages existants
- Borniers sans vis : connecteurs automatiques
- Livré avec étiquettes de balisage configurables non collées

Esthétique

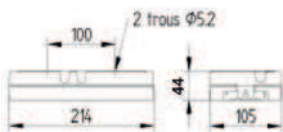
- Boîtier discret et ultra plat (214 × 105 × 44 mm)
- Cadre d'encastrement
- Montage applique, plafond et drapeau avec kit signalétique

Caractéristiques techniques

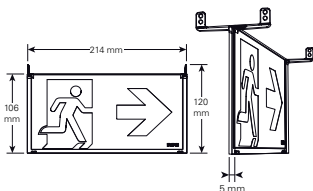
- Tests automatiques (SATI)
- Utilisation possible en mode ADRESSABLE avec supervision
- Embarque 2 protocoles de communication : ADR et CGLine+
- Compatible avec les centrales de gestion ADR1024, ADR511@net et Web-Controller CGLine+
- Éligible au CEE (Certificat d'Économie d'Énergie)
- Certifié NF EN 60598.2.22 / NFC 71820 / NFC 71800
- Longue durée de vie : 10 ans
- Batterie 10 ans, garantie 4+6
- Enveloppe compacte : 214 × 44 × 105 mm
- 7 entrées de câbles
- Câblage traversant possible
- Éclairage du pictogramme uniforme EN 1838
- Loi accessibilité : existe en version DBR (protocole ADR uniquement)
- Entrées de télécommande non polarisées et protégées contre l'application accidentelle du secteur
- Classe II

Codes commandes

Produit	Référence	Boîtier	Type	Flux en Lumens	IP	IK	Autonomie	Lampe de veille et de secours	Batterie Ni-Cd	Conso	N° de certif.	Poids (kg)
Planète 45 ADR CGLine+	LUM17114	Epsilon	LED	45	43	08	1 heure	2 LEDs Blanches	3 x 1,2 V / 0,6 Ah	0,5 W	T15002	0,5
Planète 45 DBR	LUM17016	Epsilon	LED	45	43	08	1 heure	2 LEDs Blanches	3 x 1,2 V / 0,6 Ah	0,5 W	T13006	0,5



Montage avec accessoire kit tranche (LUM10540)



Accessoires

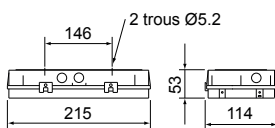
Produit	Référence		
	Kit éclairage par la tranche	LUM10540	Compatible LUM10534
	Grille de protection	LUM10418	Compatible LUM10540
	Cadre d'encastrement	LUM10534	
	Télécommande TLU	LUM10312	
	Télécommande TLI 500	LUM10315	Permet de piloter les blocs DBR
	Vis inviolable	LUM10490	Embout LUM11021 - Tournevis LUM11020

Planète 45 ES ADR CGLine+

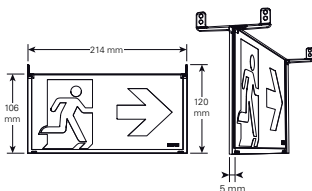
Bloc évacuation étanche pour locaux humides



- Éclairage d'évacuation pour environnements agressifs
- Industries, ateliers, agro-alimentaire
- Locaux techniques
- Parkings
- Circulations et escaliers extérieurs



Montage avec accessoire kit tranche (LUM10540)



Les points forts

Bloc 100% LEDs

- Aucun relampage
- Haute Performance Énergétique
- Bloc HQE : impact environnemental minimisé
- Très Haute Performance Énergétique : 0,5 W

Installation express

- Borniers sans vis : connecteurs automatiques
- Livré avec étiquettes de balisage configurables non collées
- Livré avec presse-étoupe

Intégration parfaite

- Boîtier discret et ultra plat (215 x 114 x 53 mm)
- Esthétique identique à l'enveloppe débrochable
- Kit signalétique plafond
- Possibilité de montage vertical (poteaux parkings)






Caractéristiques techniques

- Tests automatiques (SATI)
- Utilisation possible en mode ADRESSABLE avec supervision
- Embarque 2 protocoles de communication : ADR et CGLine+
- Compatible avec les centrales de gestion ADR1024, ADR511@net et Web-Controller CGLine+
- Éligible au CEE (Certificat d'Économie d'Énergie)
- Certifié NF EN 60598.2.22 / NFC 71820 / NFC 71800
- Longue durée de vie : 10 ans
- Batterie 10 ans, garantie 4+6
- Étanche IP 66
- 6 entrées de câbles
- Câblage traversant possible
- Éclairage du pictogramme uniforme EN 1838
- Loi accessibilité : existe en version DBR (protocole ADR uniquement)
- Entrées de télécommande non polarisées et protégées contre l'application accidentelle du secteur
- Classe II

Codes commandes

Produit	Référence	Boîtier	Type	Flux en Lumens	IP	IK	Autonomie	Lampe de veille et de secours	Batterie Ni-Cd	Conso	N° de certif.	Poids (kg)
Planète 45 ES ADR CGLine+	LUM17115	EPSILON	LED	45	66	08	1 heure	2 LEDs Blanches	3 x 1,2 V / 0,6 Ah	0,5 W	T15001	0,5
Planète 45 DBR ES	LUM17017	EPSILON	LED	45	66	08	1 heure	2 LEDs Blanches	3 x 1,2 V / 0,6 Ah	0,5 W	T13005	0,5

Accessoires

Produit	Référence	
 Kit éclairage par la tranche	LUM10540	
 Grille de protection	LUM10418	
 Télécommande TLU 500	LUM10312	
 Télécommande TLI 500	LUM10315	Permet de piloter les blocs DBR
 Vis inviolable	LUM10490	Embout LUM11021 - Tournevis LUM11020