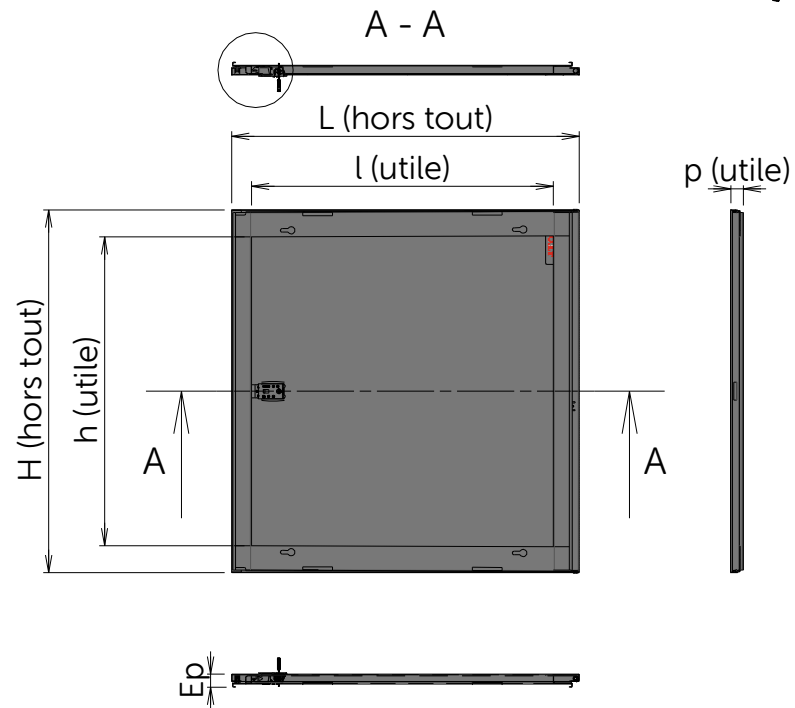
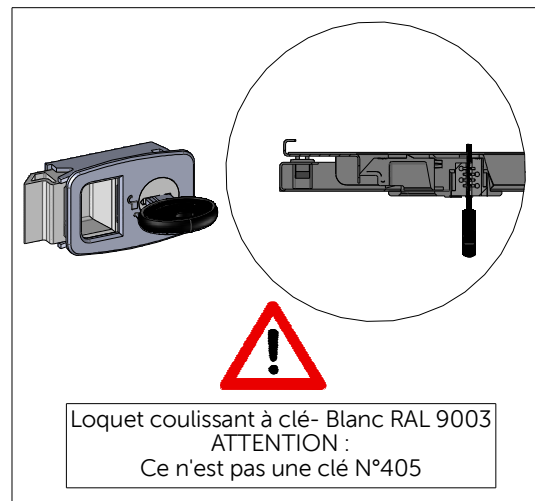
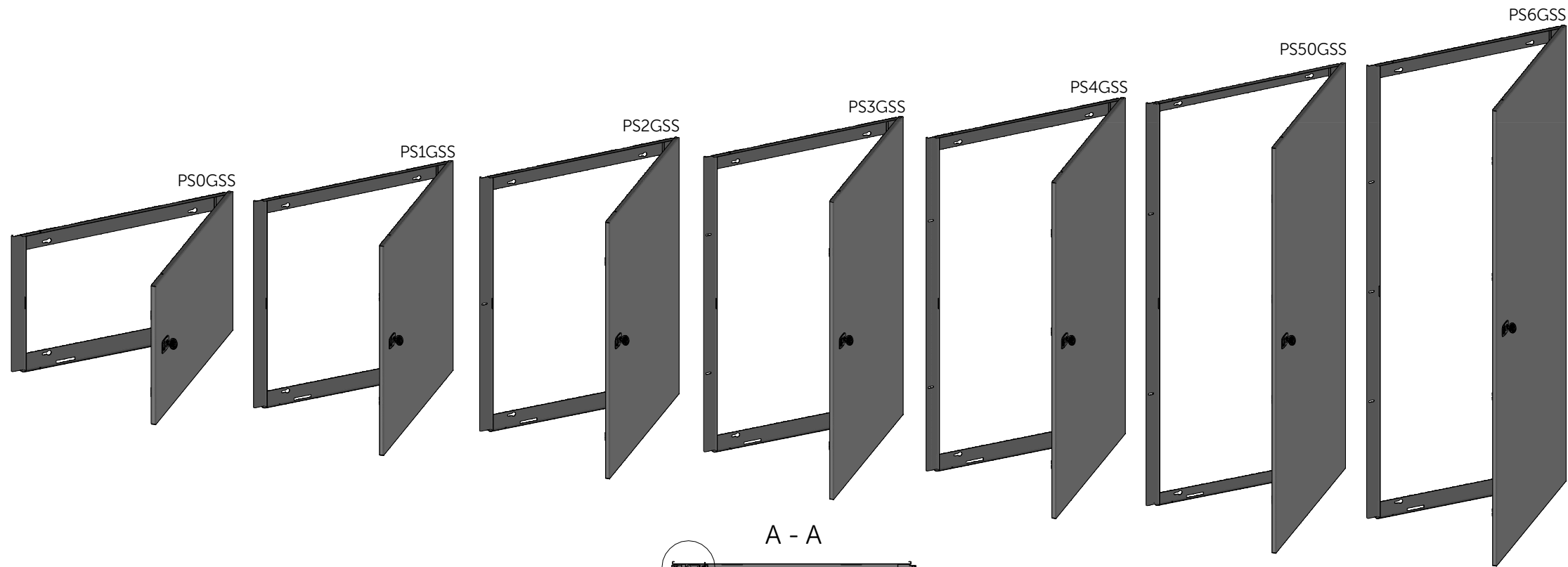


FICHE TECHNIQUE : PORTES SAILLIES 2 TRAVEES (13 Modules) AVEC SERRURE A CLÉ



Produit répondant aux normes et directives :

Électrique :

- NF C 14-100*
- NF C 15-100*

Indice de protection :

- NF EN 50-102

*Sous réserve d'une mise en œuvre conforme aux normes

Données techniques :

- Indice de protection IK07
- Tôle acier
- Serrure à clé 1/4 de tour
- Peinture thermolaquée 9003 grain cuir
- Directive européenne REACH : conformité volontaire

Éco-fabrication :

- Toutes les matières (tôles, bois, cartons, peintures poudres, papiers...) non utilisées pour le produit sont recyclées par des entreprises spécialisées.
- Nous utilisons de la peinture écologique en poudre sans COV (composés organiques volatils)



REACH

Nota: Possibilité de mettre une serrure supplémentaire (sur commande)

Référence	Côtes Hors-tout (mm)			Côtes Utiles (mm)			Conditionnement (mm)			Poids (Kg) Brut
	H	L	Ep	h	l	p	H	L	P	
PS0GSS	360	580	21.5	270	503	20.5	610	580	30	2,65
PS1GSS	605			515			610			4,00
PS2GSS	740			650			745			4,40
PS3GSS	860			770			865			5,10
PS4GSS	970			880			970			5,80
PS50GSS	1170			1105			1400			7,60
PS6GSS	1315			1225						7,75

ATOLE
www.atole.fr

136 av. des Razeteurs 34160 CASTRIES
Tél. : 04 67 87 50 50 contact@atole.fr