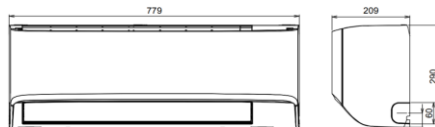


Unité murale TZ ultra-compact Inverter • R32

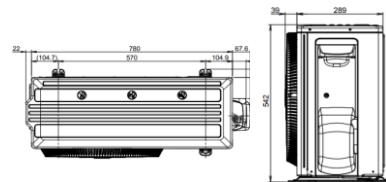
Puissance frigorifique	kW	4,20 (0,85 - 4,60)
EER 1)	W/W	3,36 (3,44 - 2,80)
SEER 2)		6,40 A++
Pdesign (refroidissement)	kW	4,20
Puissance absorbée (refroidissement)	kW	1,25 (0,24 - 1,64)
Consommation annuelle d'énergie 3)	kWh/a	230
Puissance calorifique	kW	5,00 (0,80 - 6,80)
Puissance calorifique à -7°C	kW	3,90
COP 1)	W/W	3,73 (4,10 - 3,33)
SCOP 2)		4,00 A+
Pdesign à -10°C	kW	3,60
Puissance absorbée (chauffage)	kW	1,34 (0,20 - 2,04)
Consommation annuelle d'énergie 3)	kWh/a	1260

Unité intérieure : CS-TZ42WKEW



Pression sonore dB(A)	Froid (Fv/Fb/Q-Fb)	44 / 31 / 29
	Chaud (Fv/Fb/Q-Ft)	44 / 35 / 28
Poids net	kg	8
Débit d'air (mm³/min)	Froid/Chaud	12,5 / 13,2

Unité extérieure : CU-TZ42WKE





Pression sonore dB(A)	Froid (Fort)	49
	Chaud (Fort)	51
Poids net	kg	31
Débit d'air (mm³/min)	Froid/Chaud	30,4 / 30,8

Connexions électriques

Alimentation électrique	V	230
Calibre disjoncteur courbe D	A	16
Interconnexion électrique UI/UE	mm²	4 x 1,5
Puissance électrique d'entrée en froid	kW	1,25
Puissance électrique d'entrée en chaud	kW	1,34
Intensité de fonctionnement Froid/Chaud	A	5,50 / 5,90



Alimentation
monophasée
230V / 50Hz



Cablage Unité murale



Télécommande
sans fil intégrée



Tuyauteries frigorifiques

Diamètre tuyaux frigorifiques	Liquide	1/4 (6,35)
	Gaz	1/2 (12,70)
Longueur de liaisons mini-maxi	m	3-15
Dénivelé maximum	m	15
Charge initiale en fluide (R32)	kg/T	0,79 / 0,533
Longueur pré-chargée	m	7,5
Charge supplémentaire (R32)	g/m	10
Plage de fonctionnement	Froid Min/Max	-10 ~ +43
	Chaud Min/Max	-15 ~ +24

Accessoires livrés de série

CZ-RL511D

Télécommande sans fil
Froid/Chaud : 16 à 30°C
Auto : 16 à 30°C



Accessoires en option

CZ-RD514C

Télécommande filaire
Froid/Chaud : 16 à 30°C
Auto : 16 à 30°C



CN-RMT

Câble communication
Télécommande ► Unité
intérieure
RMT: 5 Volts CC

CZ-CAPRA1

Adaptateur d'interface
Dimensions: 120 x 70 x 32,5 mm
Tension d'alimentation: 12 VCC



Assistance et commandes de pièces détachées
N° HOTLINE : 0 892 183 184 (0,8 € /min)
hotline.pro@panasonicproclub.com

Données non contractuelles fournies à titre indicatif

Retrouvez l'ensemble des spécifications et
documentations sur le Panasonic

PRO Club

www.panasonicproclub.com/FR_fr

Suivez-nous sur le réseau sociaux



www.aircon.panasonic.eu/FR_fr/