

FICHE PRODUIT MONOSPLIT MURAL TZ71WKEW

Unité murale TZ ultra-compact Inverter • R32

Puissance frigorifique	kW	7,10 (0,98 - 8,20)
EER 1)	W/W	3,17 (2,33 - 2,98)
SEER 2)		6,20 A++
Pdesign (refroidissement)	kW	7,10
Puissance absorbée (refroidissement)	kW	2,24 (0,42 - 2,75)
Consommation annuelle d'énergie 3)	kWh/a	401
Puissance calorifique	kW	8,60 (0,98 - 9,90)
Puissance calorifique à -7°C	kW	6,13
COP 1)	W/W	3,51 (2,45 - 3,47)
SCOP 2)		4,00 A+
Pdesign à -10°C	kW	5,50
Puissance absorbée (chauffage)	kW	2,45 (0,40 - 2,85)
Consommation annuelle d'énergie 3)	kWh/a	1925

Connexions électriques

Alimentation électrique	V	230
Calibre disjoncteur courbe D	A	16
Interconnexion électrique UI/UE	mm ²	4 x 2,5
Puissance électrique d'entrée en froid	kW	2,24
Puissance électrique d'entrée en chaud	kW	2,45
Intensité de fonctionnement Froid/Cha	A	9,90 / 10,90

Tuyauteries frigorifiques

Diamètre tuyaux frigorifiques	Liquide	1/4 (6,35)
	Gaz	5/8 (15,88)
Longueur de liaisons mini-maxi	m	3-30
Dénivelé maximum	m	15
Charge initiale en fluide (R32)	kg/T	1,32 / 0,891
Longueur pré-chargée	m	7,5
Charge supplémentaire (R32)	g/m	10
Plage de fonctionnement	Froid Min/Max	-10 ~ +43
	Chaud Min/Max	-15 ~ +24

Accessoires livrés de série

CZ-RL511D

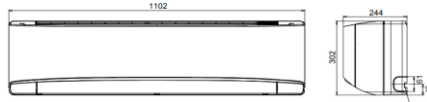
Télécommande sans fil

Froid/Chaud : 16 à 30°C

Auto : 16 à 30°C

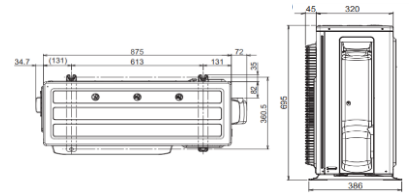


Unité intérieure : CS-TZ71WKEW



Pression sonore dB(A)	Froid (Ft/Fb/Q-Fb)	47 / 38 / 35
	Chaud (Ft/Fb/Q-Ft)	47 / 38 / 35
Poids net	kg	13
Débit d'air (mm ³ /min)	Froid/Chaud	22,1 / 22,9


Unité extérieure : CU-TZ71WKE



Pression sonore dB(A)	Froid (Fort)	52
	Chaud (Fort)	54
Poids net	kg	50
Débit d'air (mm ³ /min)	Froid/Chaud	44,7 / 45,9



Alimentation monphasée 230V / 50Hz



Cablage Unité murale



Télécommande sans fil intégrée

Accessoires livrés de série

Accessoires en option

CZ-RD514C

Télécommande filaire

Froid/Chaud : 16 à 30°C

Auto : 16 à 30°C



CN-RMT

Câble communication Télécommande ► Unité intérieure RMT: 5 Volts CC

CZ-CAPRA1

Adaptateur d'interface

Dimensions: 120 x 70 x 32,5 mm

Tension d'alimentation: 12 VCC



Assistance et commandes de pièces détachées
N° HOTLINE : 0 892 183 184 (0,8 € /min)
hotline.pro@panasonicproclub.com

Données non contractuelles fournies à titre indicatif

Retrouvez l'ensemble des spécifications et documentations sur le Panasonic

PRO Club

www.panasonicproclub.com/FR_fr

Suivez-nous sur les réseaux sociaux



www.aircon.panasonic.eu/FR_fr/