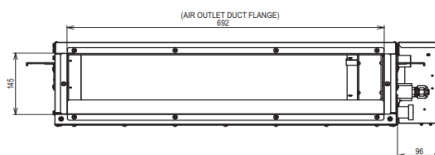


## FICHE PRODUIT MONOSPLIT MURAL Z25UD3EAW

### Gainable basse pression statique Inverter • R32

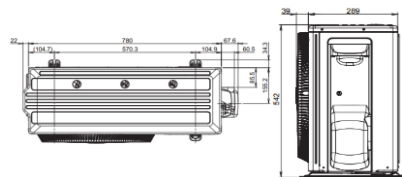
Puissance frigorifique	kW	2,50 (0,85 - 3,20)
EER 1)	W/W	4,31 (3,54 - 3,76)
SEER 2)		5,90 A+
Pdesign (refroidissement)	kW	2,50
Puissance absorbée (refroidissement)	kW	0,58 (0,24 - 0,85)
Consommation annuelle d'énergie 3)	kWh/a	148
Puissance calorifique	kW	3,20 (0,85 - 4,60)
Puissance calorifique à -7°C	kW	2,60
COP 1)	W/W	4,00 (3,70 - 3,68)
SCOP 2)		4,20 A+
Pdesign à -10°C	kW	2,60
Puissance absorbée (chauffage)	kW	0,80 (0,23 - 1,25)
Consommation annuelle d'énergie 3)	kWh/a	867

### Unité intérieure : CS-Z25UD3EAW



Pression statique max Pa		45*
Pression sonore dB(A)	Froid (Ft/Fb/Q-Fb)	33 / 27 / 24
	Chaud (Ft/Fb/Q-Fb)	35 / 27 / 24
Poids net	kg	19
Débit d'air (mm³/min)	Froid/Chaud	10,5 / 10,5


### Unité extérieure : CU-Z25UBEA



Pression sonore dB(A)	Froid (Fort)	46
	Chaud (Fort)	47
Poids net	kg	33
Débit d'air (mm³/min)	Froid/Chaud	28,7 / 27,2

### Connexions électriques

Alimentation électrique	V	230
Calibre disjoncteur courbe D	A	16
Interconnexion électrique UI/UE	mm²	4 x 1,5
Puissance électrique d'entrée en froid	kW	0,55
Puissance électrique d'entrée en chaud	kW	0,80
Intensité de fonctionnement Froid/Chai	A	2,70 / 3,60

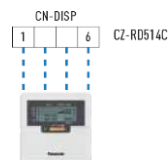


Alimentation  
monophasée  
230V / 50Hz



### Tuyauteries frigorifiques

Diamètre tuyaux frigorifiques	Liquide	1/4 (6,35)
	Gaz	3/8 (9,52)
Longueur de liaisons mini-maxi	m	3-20
Dénivelé maximum	m	15
Charge initiale en fluide (R32)	kg/T	0,88 / 0,594
Longueur pré-chargée	m	7,5
Charge supplémentaire (R32)	g/m	10
Plage de fonctionnement	Froid Min/Max	-10 ~ +43
	Chaud Min/Ma:	-15 ~ +24



Télécommande  
filaire intégrée



\*Possibilité d'augmenter la pression statique jusqu'à 63 Pa (switch)

### Accessoires livrés de série

CZ-RD52CP

Télécommande filaire

Froid/Chaud : 16 à 30°C

Auto : 16 à 30°C



CZ-TACG1

Boîtier de contrôle wifi

Dimensions: 66 x 36 x 12 mm

Tension d'alimentation: 12 VCC



### Accessoires en option

CZ-RL511D

Télécommande sans fil

Froid/Chaud : 16 à 30°C

Auto : 16 à 30°C



CZ-CAPRA1

Adaptateur d'interface

Dimensions: 120 x 70 x 32,5 mm

Tension d'alimentation: 12 VCC



Assistance et commandes de pièces détachées  
N° HOTLINE : 0 892 183 184 (0,8 € / min)  
hotline.pro@panasonicproclub.com

Données non contractuelles fournies à titre indicatif

Retrouvez l'ensemble des spécifications et  
documentations sur le Panasonic

**PRO Club**

www.panasonicproclub.com/FR\_fr

Suivez-nous sur les réseaux sociaux



www.aircon.panasonic.eu/FR\_fr/