

FICHE PRODUIT

VALUE CLAS A 60 FR 8.5 W/2700 K E27

LED VALUE CLASSIC A | Lampes LED, forme classique



Zones d'application

- Applications domestiques
- Éclairage général
- Utilisation en extérieur uniquement dans des luminaires d'extérieur appropriés

Avantages du produit

- Très faible consommation d'énergie
- Peut remplacer facilement les lampes standard

Caractéristiques du produit

- Alternative LED aux lampes conventionnelles
- Non gradable
- Bon rendu de couleur ($R_a \geq 80$) et stabilité de la couleur pendant la durée de vie de la lampe



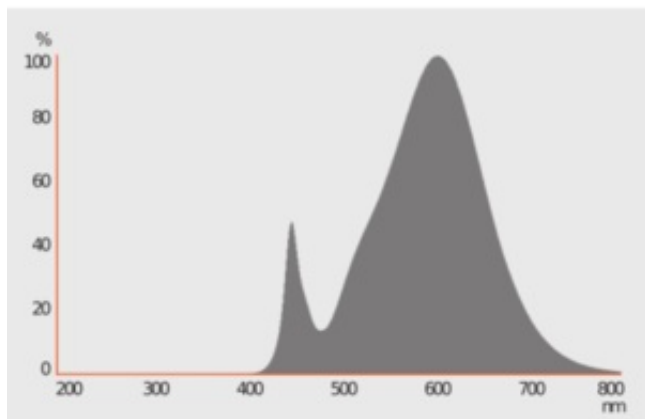
DONNÉES TECHNIQUES

DONNÉES ÉLECTRIQUES

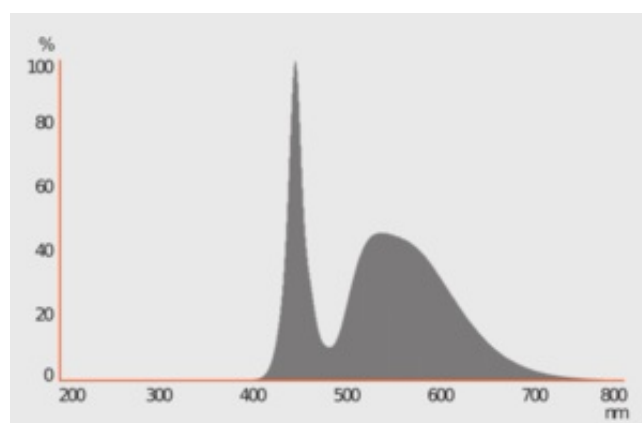
Puissance nominale	8.50 W
Tension nominale	220...240 V
Puissance équivalente à une lampe	60 W
Intensité nominale	47 mA
Type de courant	Courant alternatif (AC)
Courant d'appel	10 A
Fréquence de fonctionnement	50...60 Hz
Fréquence du réseau	50...60 Hz
Nbr max de lampes placés sur le disjoncteur 10 A (B)	160
Nbr max de lampes placés sur le disjoncteur 16 A (B)	256
Distorsion harmonique totale	81 %
Facteur de puissance λ	> 0,70

Données photométriques

Flux lumineux	806 lm
Flux nominal lumineux utile 90°	806 lm
Efficacité lumineuse	94 lm/W
Flux résiduel en fin de vie nomi	0.70
Teinte de couleur (désignation)	Blanc chaud
Temp. de couleur	2700 K
Ra Indice de rendu des couleurs	≥80
Teinte de couleur	827
Ecart-type de correspondance de couleur	≤6 sdc
Maintien flux lumineux à 6 000 h	0.80
Indice du papillotement (PstLM)	1.0
Indice de l'effet stroboscopique (SVM)	0.9



Spectral power distribution

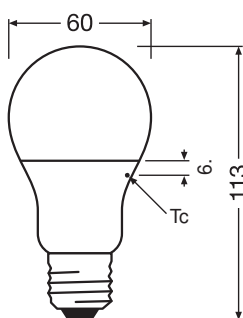


Spectral power distribution

Données techniques légères

Angle de rayonnement	200 °
Temps de préchauffage (60 %)	0.50 s
Temps d'amorçage	< 0.5 s

DIMENSIONS ET POIDS



Longueur totale	113.00 mm
-----------------	-----------

Diamètre	60,00 mm
Diamètre maximum	60 mm
Poids du produit	22,00 g

TEMPÉRATURES ET CONDITIONS DE FONCTIONNEMENT

Plage de température ambiante	-20...+40 °C
Température maximale au point de test	87 °C

Durée de vie

Durée de vie	10000 h ¹⁾
Nombre de cycles de commutation	100000
Maintien du flux lumineux en fin	0.70
Taux de survivance à 6 000 h	≥ 0.90

¹⁾ L70/B50

DONNÉES SUPPLÉMENTAIRES SUR LE PRODUIT

Culot (désignation standard)	E27
Teneur en mercure	0.0 mg
Sans mercure	Oui
Conception/exécution	Dépolie
Notes bas de page util. uniquem. produit	Tous les paramètres techniques s'appliquent à la lampe entière / En raison de la complexité de la production des LED, les valeurs techniques indiquées sont des valeurs statistiques qui ne correspondent pas nécessairement aux valeurs techniques réelles de chaque produit individuel. Les valeurs réelles de chaque produit peuvent différer de ces valeurs.

CAPACITÉS

Gradable	Non
----------	-----

CERTIFICATS ET NORMES

Classe d'énergie efficace	F ¹⁾
Consommation d'énergie	9.00 kWh/1000h
Type de protection	IP20
Normes	ROHS 2.0 / REACH / CE / CB / ERP
Groupe de sécurité photobiologiq EN62778	RGO

¹⁾ Classe d'efficacité énergétique (CEE) sur une échelle de A (rendement le plus élevé) à G (rendement le plus bas)

Catégorisations spécifiques aux pays

Système codage internationale de lampe	DRAA/F-9,5/827-220-240-E27-60
Référence de commande	VALUECLA60 8,5W

DONNÉES LOGISTIQUES

Plage de température de stockage	-20...+80 °C
----------------------------------	--------------

Données suivant le règlement européen sur l'étiquetage énergétique EU 2019/2015

Technologie d'éclairage utilisée	LED
Non-dirigée ou dirigée	NDLS
Sur secteur ou non secteur	MLS
Type de culot de la source lumineuse (ou autre interface électrique)	E27
Source lumineuse connectée (SLC)	Non
Source lumineuse réglable en couleur	Non
Enveloppe	Non
Sources lumineuses à luminance élevée	Non
Protection anti-éblouissement	Non
Température de couleur proximale	SINGLE_VALUE
Puissance en mode veille	0.00
Déclaration de puissance équivalente	Oui
Longueur	113,00 mm
Hauteur (luminaires cycliques inclus)	60.00 mm
Largeur (y compris les luminaires ronds)	60.00 mm
Coordonnées chromatiques x	0.458
Coordonnées chromatiques y	0.410
Indice de rendu des couleurs R9	0.00
Correspondance pour l'angle de faisceau	SPHERE_360
Facteur de survie	0.90
Facteur de déphasage (cos φ)	0.50
Source lumineuse LED remplace une source lumineuse fluorescente	Non
ID EPREL	1403215,523308,1381364
Numéro de modèle	AC31150,AC44913,AC24699

TÉLÉCHARGEMENTS

Documents et certificats



Declarations Of Conformity CE

Photométrie et fichiers pour études d'éclairage



IES file (IES)



LDT file (Eulumdat)



LDC typ polar



Spectral power distribution

DONNÉES LOGISTIQUES

Code produit	Unité d'emballage (Pièces/Unité)	Dimensions (longueur x largeur x hauteur)	Poids approximatif	Volume
4052899326842	Etui carton fermé 1	60 mm x 60 mm x 110 mm	37.00 g	0.40 dm ³
4058075803817	Lot 2			
4058075803831	Lot 3			
4052899326859	Carton de regroupement 10	315 mm x 132 mm x 124 mm	500.00 g	5.16 dm ³
4058075803824	Carton de regroupement 20	316 mm x 252 mm x 125 mm	1542.00 g	9.95 dm ³
4058075803848	Carton de regroupement 30	372 mm x 315 mm x 125 mm	2218.00 g	14.65 dm ³
4058075283442	Shipping box 60	420 mm x 337 mm x 270 mm	3941.00 g	38.22 dm ³
4052899326866	Shipping box 60			

Le code produit mentionné décrit la petite quantité d'unité qui peut être commandée. Une unité peut contenir un ou plusieurs produits. Lorsque vous passez la commande, merci de bien vouloir entrer une unité ou un multiple d'une unité.

AVERTISSEMENT

Sous réserve de modifications. Sauf erreur ou omission. Veuillez à toujours utiliser la version la plus récente.