

FICHE PRODUIT

L 18 W/930

LUMILUX® DE LUXE T8 | Tubes fluorescents 26 mm, culot G13



Zones d'application

- Idéal lorsque le rendu des couleurs est un facteur important
- Bâtiments publics
- Commerces
- Supermarchés et grands magasins
- Industrie

Avantages du produit

- Couleurs naturelles

Caractéristiques du produit

- Très bon indice de rendu des couleurs
- Gradable



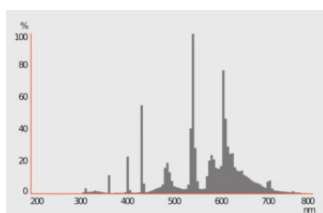
DONNÉES TECHNIQUES

DONNÉES ÉLECTRIQUES

Puissance nominale	18.60 W
Tension nominale	57 V
Intensité nominale	0,37 A

Données photométriques

Flux lumineux	1100 lm
Efficacité lumineuse	59 lm/W
Teinte de couleur (désignation)	LUMILUX DE LUXE Blanc chaud
Temp. de couleur	3000 K
Ra Indice de rendu des couleurs	≥90
Teinte de couleur	930
Maintien flux lumineux à 2 000 h	0.96
Maintien flux lumineux à 4 000 h	0.94
Maintien flux lumineux à 6 000 h	0.93
Maintien flux lumineux à 8 000 h	0.91
Maintien flux lumineux à 12 000 h	0.91
Maintien flux lumineux à 16 000 h	0.90
Maintien flux lumineux à 20 000 h	0.89



DIMENSIONS ET POIDS

Longueur totale	604.00 mm
Longueur du culot hors pins	590,00 mm
Diamètre	26,00 mm
Diamètre du tube	26 mm
Poids du produit	86,00 g

Durée de vie

Durée de vie	16000 h ¹⁾
Taux de survivance à 2 000 h	0.99
Taux de survivance à 4 000 h	0.99
Taux de survivance à 6 000 h	0.99
Taux de survivance à 8 000 h	0.99
Taux de survivance à 12 000 h	0.99
Taux de survivance à 16 000 h	0.90
Taux de survivance à 20 000 h [PICOS]	0.50
Durée de vie B50	20000 h

¹⁾ Avec un ballast électronique préchauffage

DONNÉES SUPPLÉMENTAIRES SUR LE PRODUIT

Culot (désignation standard)	G13
Teneur en mercure	3.0 mg

CAPACITÉS

Gradable	Oui
----------	-----

CERTIFICATS ET NORMES

Classe d'énergie efficace	G
Consommation d'énergie	19.00 kWh/1000h

Catégorisations spécifiques aux pays

Système codage internationale de lampe	FD-18/930-E-G13-26/600
Référence de commande	L 18W/930

Données suivant le règlement européen sur l'étiquetage énergétique EU 2019/2015




Technologie d'éclairage utilisée	OTHER_FL
Non-dirigée ou dirigée	NDLS
Sur secteur ou non secteur	NMLS
Type de culot de la source lumineuse (ou autre interface électrique)	G13
Source lumineuse connectée (SLC)	No
Source lumineuse réglable en couleur	No
Enveloppe	Non
Sources lumineuses à luminance élevée	No
Protection anti-éblouissement	No

Température de couleur proximale	SINGLE_VALUE
Déclaration de puissance équivalente	Non
Longueur	604.00 mm
Hauteur (luminaires cycliques inclus)	26.00 mm
Largeur (y compris les luminaires ronds)	26.00 mm
Coordonnées chromatiques x	0,436
Coordonnées chromatiques y	0,399
Correspondance pour l'angle de faisceau	SPHERE_360
ID EPREL	546386
Numéro de modèle	AC34161

Conseils de sécurité

- En cas de casse de lampe: www.ledvance.fr/lampecassees

TÉLÉCHARGEMENTS

TÉLÉCHARGEMENTS	
	Certificates
	Certificates
	Declarations Of Conformity CE

DONNÉES LOGISTIQUES

Code produit	Unité d'emballage (Pièces/Unité)	Dimensions (longueur x largeur x hauteur)	Poids approximatif	Volume
4050300011264	Fourreau 1	605 mm x 27 mm x 27 mm	90.00 g	0.44 dm ³
4050300236452	Carton de regroupement 25	646 mm x 151 mm x 153 mm	2696.25 g	14.92 dm ³

Le code produit mentionné décrit la petite quantité d'unité qui peut être commandée. Une unité peut contenir un ou plusieurs produits. Lorsque vous passez la commande, merci de bien vouloir entrer une unité ou un multiple d'une unité.

AVERTISSEMENT

Sous réserve de modifications. Sauf erreur ou omission. Veuillez à toujours utiliser la version la plus récente.