

## FICHE PRODUIT

### SMART ZB B40 TW 4.9W 220V FR E14

SMART+ Tunable White | Lampes classiques avec technologie Zigbee



#### Zones d'application

- Éclairage général
- Intérieurs résidentiels
- Professionnels (hôtels, bars, boutiques, etc.)
- Utilisation en extérieur uniquement dans des luminaires d'extérieur appropriés

#### Avantages du produit

- Contrôle sans fil via l'application
- Facile à installer et à utiliser
- Ne contient pas de mercure
- Consommation d'énergie inférieure à celle des lampes à incandescence ou halogènes

#### Caractéristiques du produit

- Contrôlable via un système domestique intelligent compatible (passerelle et application)
- Commande vocale via l'assistant Google Assistant ou Amazon Alexa (ceci dépend du système déjà utilisé)
- Couleur de lumière réglable via un dispositif de blanc dynamique : blanc chaud à lumière du jour (2 700 K ... 6 500 K)
- Protocole réseau : ZigBee 3.0
- Gradable
- Durée de vie : jusqu'à 20 000 h
- Pour une connexion complète, la connexion à un système smart home (passerelle et app) compatible est requis



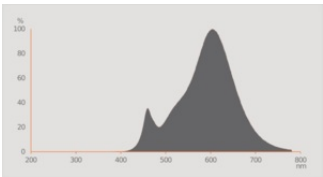
DONNÉES TECHNIQUES

DONNÉES ÉLECTRIQUES

Puissance nominale	4.90 W
Tension nominale	220...240 V
Intensité nominale	38 mA
Fréquence de fonctionnement	50/60 Hz
Fréquence du réseau	50/60 Hz
Facteur de puissance λ	> 0,50
Puissance équivalente à une lampe	40 W
Mode d'opération	Secteur courant alternatif (AC)

Données photométriques

Teinte de couleur (désignation)	Lumière blanche dynamique
Flux résiduel en fin de vie nomi	0.95
Ecart-type de correspondance de couleur	≤6 sdcn
Flux lumineux nominale	470 lm
Flux lumineux	470 lm
Efficacité lumineuse	95 lm/W
Gamme de t° de couleur ajustables	2700...6500 K
Temp. de couleur	2700...6500 K
Ra Indice de rendu des couleurs	80
Indice du papillotement (PstLM)	1
Indice de l'effet stroboscopique (SVM)	0.4



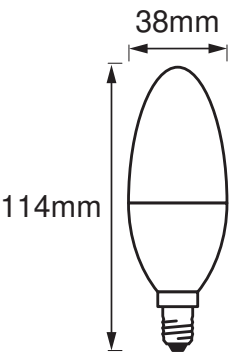
Everlight 67-23ST KKE 2700K

Données techniques légères

Angle de rayonnement	200 °
Temps d'amorçage	< 0.5 s

Temps de préchauffage (60 %)	< 0.50 s
------------------------------	----------

DIMENSIONS ET POIDS



Poids du produit	32,00 g
Diamètre	39,00 mm
Diamètre maximum	39 mm
Longueur	115,00 mm
Largeur (y compris les luminaires ronds)	39.00 mm
Hauteur (luminaires cycliques inclus)	39.00 mm
Forme de l'ébauche [PICOS]	B40

Durée de vie

Nombre de cycles de commutation	100000
Durée de vie	20000 h
Maintien du flux lumineux en fin	0.95

COULEURS ET MATÉRIAUX

Couleur du produit	Blanc
Couleur du teinte	Blanc
Matériau de corps	Plastique

TEMPÉRATURES ET CONDITIONS DE FONCTIONNEMENT

Plage de température ambiante	-20...+40 °C
-------------------------------	--------------

DONNÉES SUPPLÉMENTAIRES SUR LE PRODUIT

Sans mercure	Oui
--------------	-----

Notes bas de page util. uniquem. produit	Tous les paramètres techniques s'appliquent à la lampe entière / En raison de la complexité de la production des LED, les valeurs techniques indiquées sont des valeurs statistiques qui ne correspondent pas nécessairement aux valeurs techniques réelles de chaque produit individuel. Les valeurs réelles de chaque produit peuvent différer de ces valeurs.
Culot (désignation standard)	E14

## CAPACITÉS

Gradable	Oui <sup>1)</sup>
----------	-------------------

<sup>1)</sup> Via l'application

## CERTIFICATS ET NORMES

Classe d'énergie efficace	F <sup>1)</sup>
Consommation d'énergie	5.00 kWh/1000h
Normes	CE / EAC / UKCA
Type de protection	IP20

<sup>1)</sup> Classe d'efficacité énergétique (CEE) sur une échelle de A (rendement le plus élevé) à G (rendement le plus bas)

## Données suivant le règlement européen sur l'étiquetage énergétique EU 2019/2015





Technologie d'éclairage utilisée	LED
Non-dirigée ou dirigée	NDLS
Sur secteur ou non secteur	MLS
Type de culot de la source lumineuse (ou autre interface électrique)	E14
Source lumineuse connectée (SLC)	Oui
Source lumineuse réglable en couleur	Oui
Enveloppe	Non
Sources lumineuses à luminance élevée	Non
Protection anti-éblouissement	Non
Température de couleur proximale	RANGE
Puissance en mode veille	0 W
Puissance en mode veille avec maintien de la connexion au réseau (P net ) pour les SLC	<0.5
Déclaration de puissance équivalente	Oui
Coordonnées chromatiques x	0.463
Coordonnées chromatiques y	0.420
Indice de rendu des couleurs R9	1
Correspondance pour l'angle de faisceau	SPHERE_360


Facteur de survie	0.90
Facteur de déphasage (cos $\phi$ )	0 W
Source lumineuse LED remplace une source lumineuse fluorescente	Non
ID EPREL	1160672
Numéro de modèle	AC41286

Conseils de sécurité

- Ne touchez pas la lampe si elle est cassée.
- Ne doit pas être utilisé si l'ampoule extérieure est défectueuse.

TÉLÉCHARGEMENTS

Documents et certificats		Nom du document
	Guide d'installation détaillée	SMARTZB 220-240V4X1
	Déclarations de conformité	SMART ZB TW A60/B40/P40/PAR16_ RGBW PAR16
	Déclarations de conformité UKCA	SMART ZB TW A60/B40/P40/PAR16_RGBW PAR16
	EU Data Act	SMART ZigBee Lamps and Luminaires

Photométrie et fichiers pour études d'éclairage		Nom du document
	Distribution de puissance spectrale	Everlight 67-23ST KKE 2700K

DONNÉES LOGISTIQUES

Code produit	Unité d'emballage (Pièces/Unité)	Dimensions (longueur x largeur x hauteur)	Poids approximatif	' Volume
4099854460371	Etui carton fermé 1	41 mm x 78 mm x 100 mm	57.00 g	0.32 dm³
4099854460388	Carton de regroupement 4	164 mm x 86 mm x 116 mm	304.00 g	1.64 dm³

Le code produit mentionné décrit la petite quantité d'unité qui peut être commandée. Une unité peut contenir un ou plusieurs produits. Lorsque vous passez la commande, merci de bien vouloir entrer une unité ou un multiple d'une unité.

AVERTISSEMENT

Sous réserve de modifications. Sauf erreur ou omission. Veuillez à toujours utiliser la version la plus récente.

