

FICHE PRODUIT

PANEL LOUVER SUSP KIT WT

PANEL LOUVER SUSPENSION KIT | Luminaires Panel



Zones d'application

- Bureaux, salles de conférence
- Zones d'accueil, couloirs, ascenseurs

Avantages du produit

- Version avec corps blanc ou noir disponible

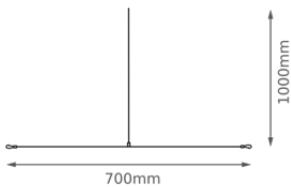
Caractéristiques du produit

- Adjustable steel wires, maximum length each: 1.35 m

DONNÉES TECHNIQUES

DIMENSIONS ET POIDS

Longueur	1500 mm
Poids du produit	150,00 g



PANEL LOUVER SUSP KIT




Matériau & couleurs

Couleur du produit	Blanc
--------------------	-------

APPLICATION & MONTAGE

Source lumineuse remplaçable	Non
------------------------------	-----

TÉLÉCHARGEMENTS

Documents et certificats		Nom du document
	Instructions pour l'utilisateur / instructions de sécurité	PANEL LOUVER SUSP KIT
	Informations légales	PL LOUVER 600/1200/SUSP/SURF KIT
	Informations légales	Informationstext 18 Abs 4 ElektroG

DONNÉES LOGISTIQUES

Code produit	Unité d'emballage (Pièces/Unité)	Dimensions (longueur x largeur x hauteur)	Poids approximatif	' Volume
4099854155307	Etui carton fermé 1	105 mm x 25 mm x 105 mm	169.00 g	0.28 dm³
4099854155314	Carton de regroupement 100	675 mm x 230 mm x 230 mm	17365.00 g	35.71 dm³

Le code produit mentionné décrit la petite quantité d'unité qui peut être commandée. Une unité peut contenir un ou plusieurs produits. Lorsque vous passez la commande, merci de bien vouloir entrer une unité ou un multiple d'une unité.

AVERTISSEMENT

Sous réserve de modifications. Sauf erreur ou omission. Veuillez à toujours utiliser la version la plus récente.