


# Sorties de cloison F1/2 à sertir



## ● Application

Système AQUACOME® - Distribution eau chaude et froide sanitaire.

- Baignoire, mitigeur de douche
- Sortie de WC
- Lavabo, évier, machine à laver

## ● Description

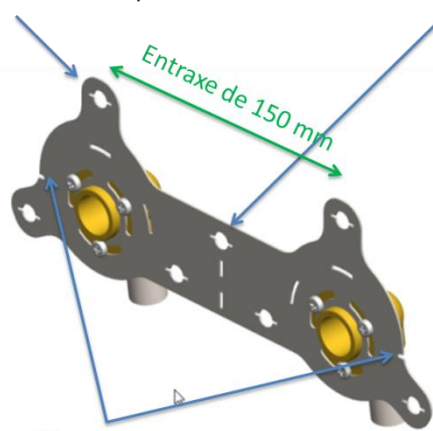
Raccordement sanitaire et fixation de robinetterie en cloisons creuses ou isolées de faible épaisseur.



FACILITÉ

Fixation sur plaque de plâtre en 3 ou 5 points

Platine sécable en son centre



Entraxe de 150 mm

Alignement niveau


Douille inox prémontée



RAPIDITÉ

## Les + produit

- ✓ **Faible épaisseur** (1mm)
- ✓ Platine **sécable**
- ✓ Sorties de cloison **pré-assemblées** à la platine
- ✓ **Sertissage direct** sur le raccord prémonté
- ✓ **Orientable** : Alimentation dessous/dessus
- ✓ **Gabarit intégré** à la platine
- ✓ **Alignement niveau**



Sous avis technique système tubes et raccords ATECn°14/15-2109 – ATEC n°14/12-1735\*V1  
 Certificats CSTBat : CSTBat 16-2109 et CTSBat 16-1735

## ● Conditionnement et emballage

- 1 sortie de cloison double sécable
- 6 chevilles métalliques à expansion
- 2 douilles prémontées
- 1 notice de mise en œuvre

## ● Gamme

DN12 & 16

Code	Désignation
524100-C5	Kit ACOPELAQ à sertir DN12F1/2 "
524101-C5	Kit ACOPELAQ à sertir DN16F1/2 "



## ● Mise en œuvre

Se référer à la notice de mise en œuvre dans chaque sachet.  
 Mise en œuvre simplifiée en 6 étapes.

