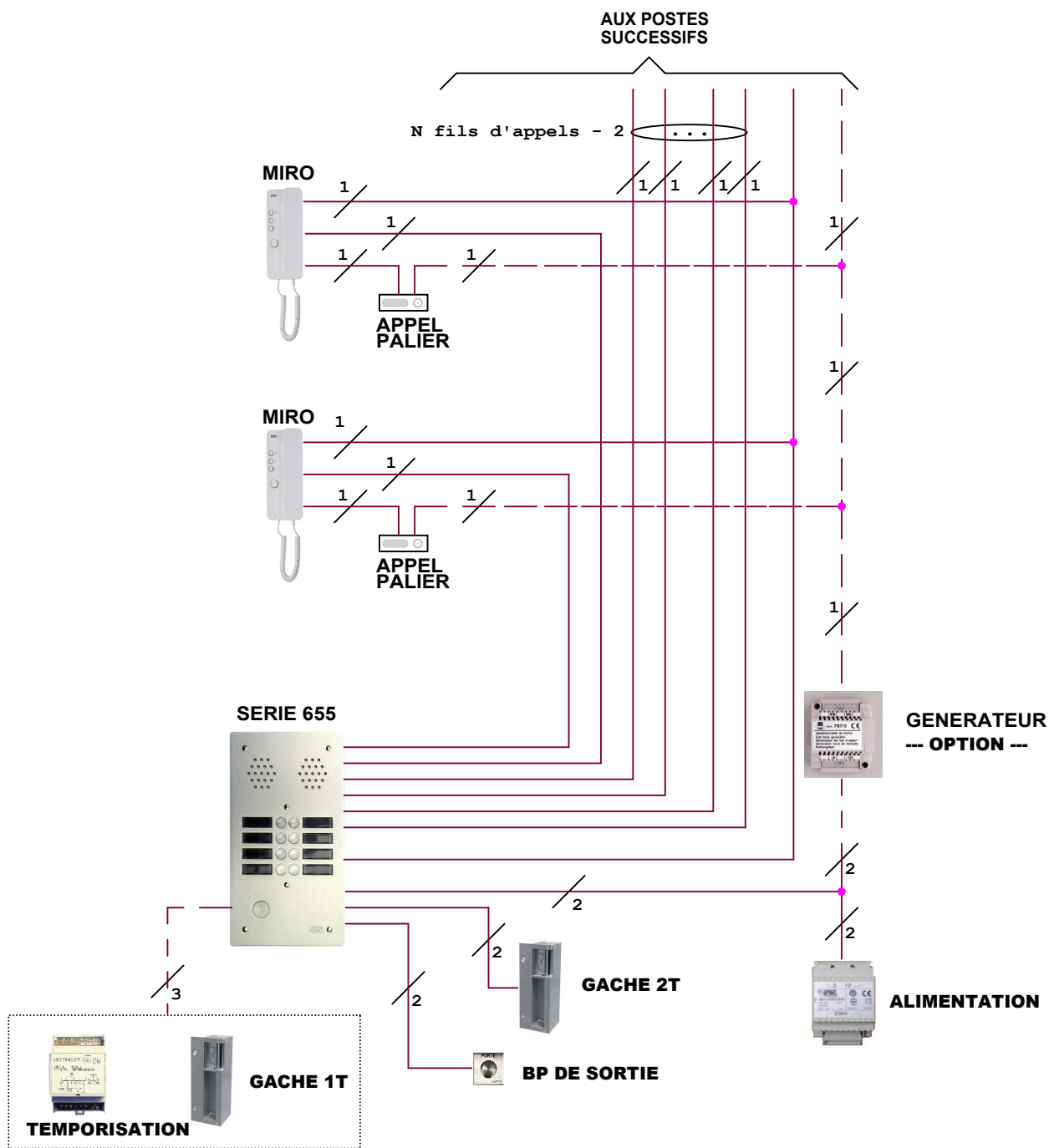


ATTENTION : LE SCHEMA N'EST VALABLE QU'AVEC LES REFERENCES PRODUITS INDIQUEES . POUR TOUTE MODIFICATION ,VEUILLEZ PRENDRE CONTACT AVEC LE SERVICE TECHNIQUE.

DISTANCE	M	0 à 50 m	>50 à 100 m	>100 à 200 m
FILS	D mm	6/10		
	S mm <sup>2</sup>		0,75	1,5



MATERIEL UTILISABLE SUR CE TYPE D'INSTALLATION	
- POSTE AUDIO MIRO :	1150/35 ou 1150/351
- ALIMENTATION :	9000/230
- PLAQUE DE RUE AUDIO :	SERIE 655
- MICRO HP :	1035/67
- SECRET :	1035
- GENERATEUR :	787/2
- TEMPORISATION :	9406 ou 9406/PM

<p>"Tirage des câbles" AUDIO 2 FILS ELECTRONIQUE</p>			
CREE LE: 10/2020	CREE PAR: JCH	MODIFIE LE: 12/2020	
			<p>SCH: <b>A2F7065 1/2</b></p>

ATTENTION : LE SCHEMA N'EST VALABLE QU'AVEC LES REFERENCES PRODUITS INDIQUEES . POUR TOUTE MODIFICATION ,VEUILLEZ PRENDRE CONTACT AVEC LE SERVICE TECHNIQUE.

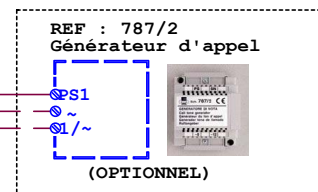
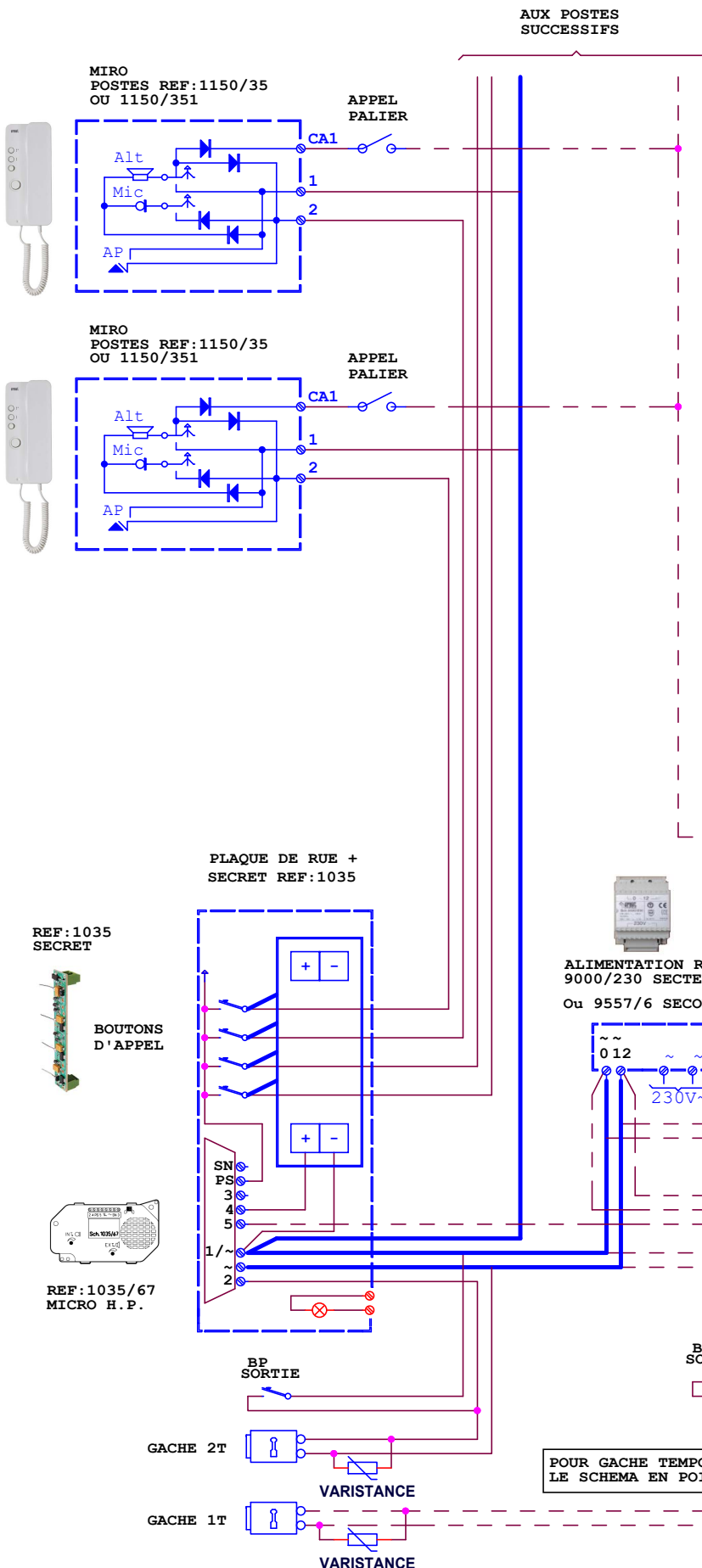
NB:LES 2FIS DE L'ALIMENTATION DOIVENT ALLER DIRECTEMENT AUX BORNES DU MICRO-HP. LE FIL 1/~ DU MICRO-HP DOIT ALLER DIRECTEMENT EN COLONNE.AFIN D'EVITER UN RONFLEMENT.

ECLAIRAGE PLAQUE:SI ALIM 9000/230 4 LAMPES 18V 1.8W MAX . AU DELA PREVOIR UN TRANSFORMATEUR SEPRE DE PUISSANCE ADEQUATE . SI ALIM. 9557/6 PREVOIR UN TRANSFORMATEUR 12V POUR L'ECLAIRAGE.

REPRESENTATION DU SECRET 1035

BROCHE A CABLER SUR LE BOUTON D'APPEL.

LE POINT ROUGE INDIQUE LE + DU SECRET.



MESURES SYSTEME	
1035/67	~;1/~ : 12-14 Vca
	4;1/~ : ~ 11 Vcc
	PS;1/~ : - 18 Vcc
1035	+,- : ~ 11 Vcc
9000/230	~0;~12 : 12-14 Vca

POUR GACHE TEMPORISEE UTILISER LE SCHEMA EN POINTILLE.

**AUDIO 2 FILS ELECTRONIQUE**

**urmet**  
CAPTIV

CREE LE: 10/2020	CREE PAR: JCH	MODIFIE LE: 12/2020	N° MODIF. 1
			SCH: <b>A2F7065 2/2</b>