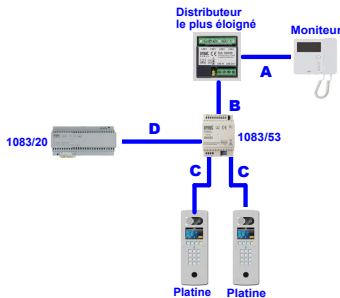
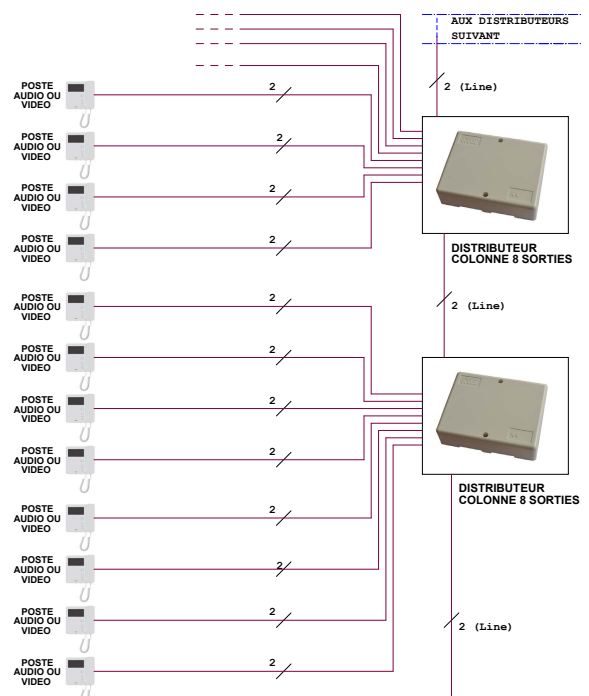


DISTANCES ET NOMBRE POSTES MAXIMUM INTERPHONIE

	Nbre max de postes	A	B	A + B	C	D	CUMUL DE TOUTS LES SEGMENTS DE CÂBLES BUS
Câble URMET REF : 1083/90	127	50m	200m	200m	200m	5m	800m
SYT1 0,5mm OU 0,8mm	64	50m	150m	150m	100m	5m	600m
CATS UTP torsadée	64	50m	125m	125m	100m	5m	800m
HVV05-F 1,5mm²	127	50m	125m	125m	50m	5m	300m
Câble 1mm²	32	50m	75m	75m	50m	5m	150m

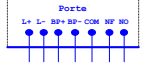


Le carter métallique doit être relié à la terre en utilisant l'écrou de fixation prévu à cet effet.



DISTANCES CONTROLE ACCES CV2083 ET CV4083

	Alim Centrale	Alim Ventouses	Bus Plat Cent (B2P IN-D+ D-)	Bouton sortie (BP+ BP-)	NOM DES BORNES POUR UNE PORTE DES CENTRALES CV2083 ET CV4083
Câble URMET REF : 1083/90	50m	50m	/	/	
Câble 1mm²	50m	50m	/	/	
HVV05-F 1,5mm²	100m	100m	/	/	
SYT1 0,8mm	25m	25m	100m	100m	



PLAQUE DE RUE VIDEO 2VOICE AVEC LECTEUR T25VK2



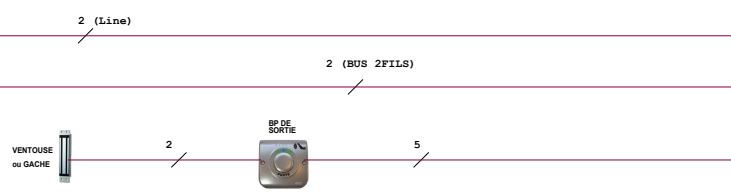
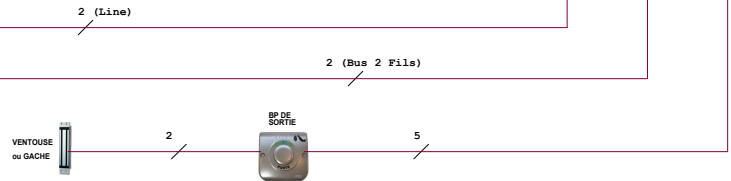
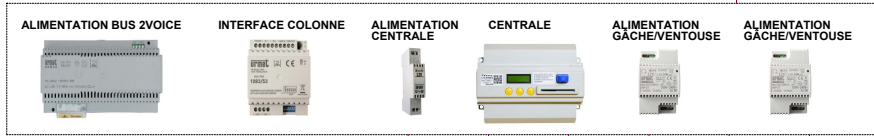
PLAQUE DE RUE VIDEO 2VOICE AVEC LECTEUR T25VK2



Placer le carter à la terre

Placer le carter à la terre

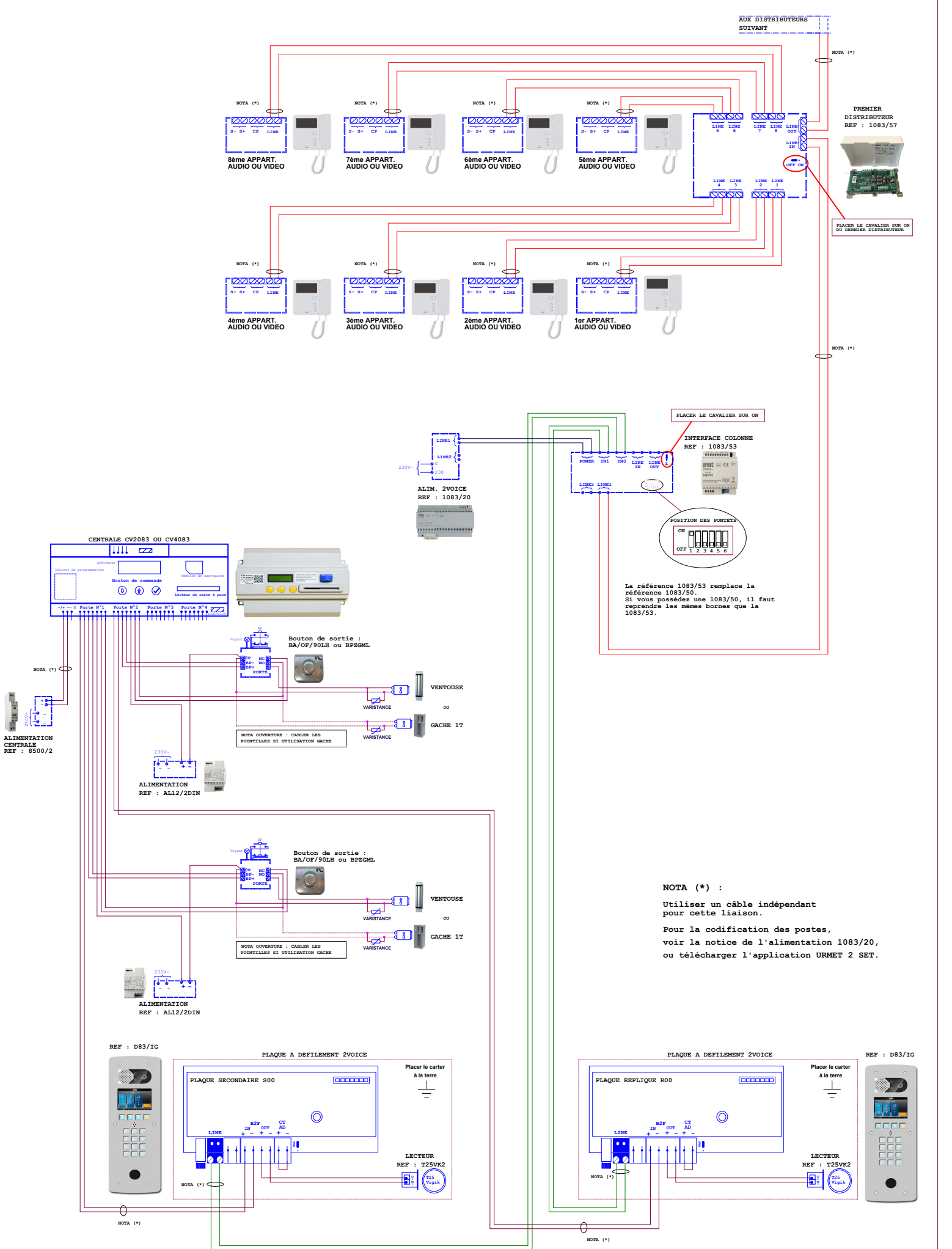
"LOCAL TECHNIQUE"



MATERIEL UTILISABLE SUR CE TYPE D'INSTALLATION :

<p>- PLAQUE DE RUE VIDEO 2VOICE:</p> <p>REF : D83/I OU REF : D83/IG OU REF : D83/IGLP OU REF : D83/IGLPP OU REF : D83/IGPT OU REF : D83/ILP OU REF : D83/ILPPT OU REF : D83/IPT OU REF : D83/ZG OU REF : D83/ZGLP</p> <p>- TÊTE DE LECTURE: REF : T25VK2</p>	<p>- CENTRALE : 2 PORTES REF : CV2083 OU 4 PORTES REF : CV4083</p> <p>- CÂBLE BUS 2VOICE: REF : 1083/90 (100m) OU REF : 1083/95 (500m)</p>	<p>- ALIMENTATION CENTRALE REF : 8500/2</p> <p>- INTERFACE COLONNE REF : 1083/53</p>	<p>- ALIMENTATION BUS 2VOICE: REF : 1083/20</p> <p>- DISTRIBUTEUR COLONNE REF : 1083/55 (4 sorties) OU REF : 1083/57 (8 sorties)</p>	<p>- POSTES REF : 1183/4 REF : 1183/5 REF : 1183/7</p> <p>- MONITEURS REF : 1750/1 REF : 1750/16 REF : 1719/1</p>	<p>- BOUTON DE SORTIE REF : BA/OF/90LH ou BPZGML</p> <p>- ALIMENTATION GACHE/VENTOUSE REF : AL12/2DIN</p>
--	--	--	--	---	---

Le schéma n'est valable qu'avec les références produits indiquées. Pour toute modification, veuillez prendre contact avec le service technique.



NOTA (*)

PREMIER DISTRIBUTEUR REF : 1083/57

PLACER LE CAVALIER SUR ON DU DERNIER DISTRIBUTEUR

NOTA (*)

PLACER LE CAVALIER SUR ON

INTERFACE COLONNE REF : 1083/53



La référence 1083/53 remplace la référence 1083/50. Si vous possédez une 1083/50, il faut reprendre les mêmes bornes que la 1083/53.

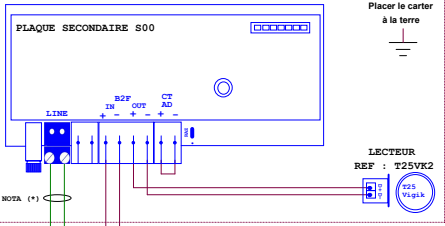
NOTA (*) :

Utiliser un câble indépendant pour cette liaison.

Pour la codification des postes, voir la notice de l'alimentation 1083/20, ou télécharger l'application URMET 2 SET.

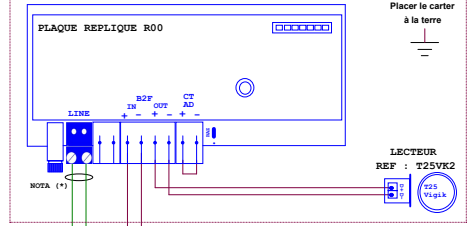
REF : D83/IG

PLAQUE A DEFILEMENT 2VOICE



NOTA (*)

PLAQUE A DEFILEMENT 2VOICE



NOTA (*)

REF : D83/IG