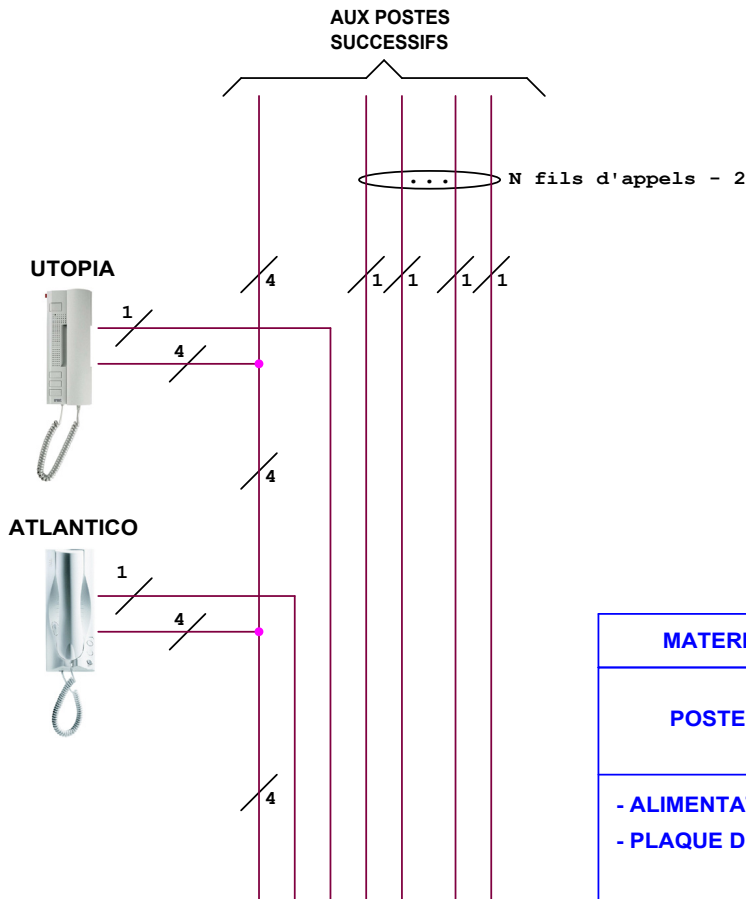
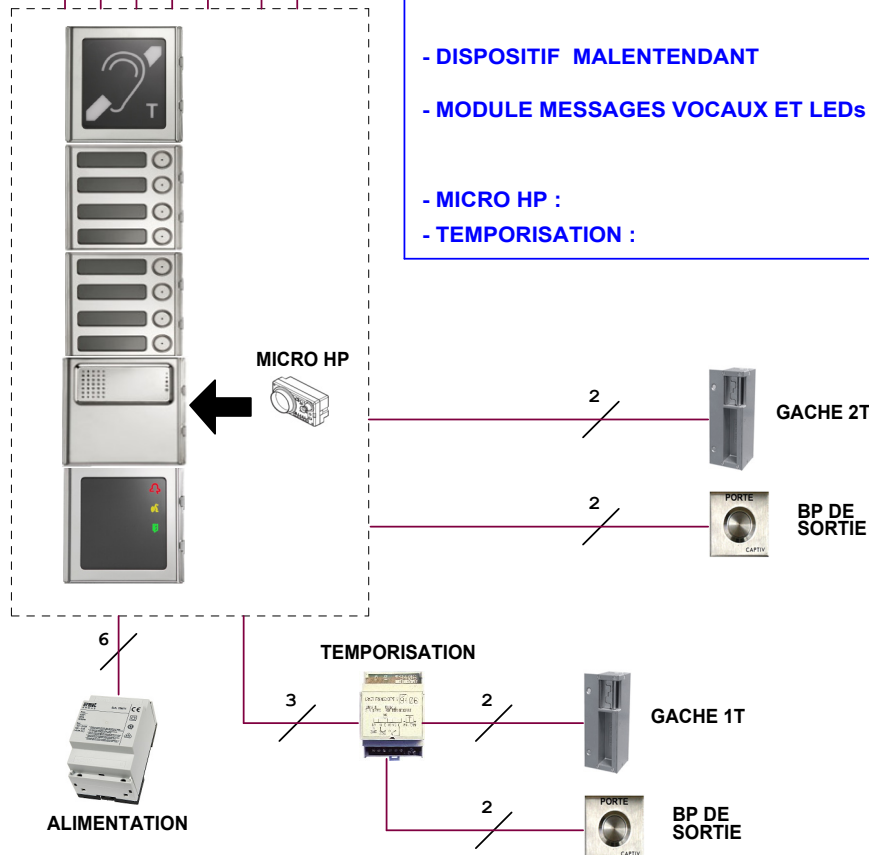


ATTENTION : LE SCHEMA N'EST VALABLE QU'AVEC LES REFERENCES PRODUITS INDIQUEES . POUR TOUTE MODIFICATION, VEUILLEZ PRENDRE CONTACT AVEC LE SERVICE TECHNIQUE.

DISTANCE	M <sub>m</sub>	50	100	200	300
FILS PHONIE	D <sub>mm</sub>	6/10	10/10		
	S <sub>mm²</sub>				
FILS GACHE	D <sub>mm</sub>			10/10	
	S <sub>mm²</sub>			1,5	2

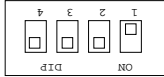


MATERIEL UTILISABLE SUR CE TYPE D'INSTALLATION	
POSTE AUDIO	ATLANTICO 1133/1 ou 1133
	UTOPIA 1134/1
- ALIMENTATION :	786/11
- PLAQUE DE RUE AUDIO :	SERIE 1158 FACADE MICRO 1158/20 4 touches 1158/14
- DISPOSITIF MALENTENDANT	1158/48
- MODULE MESSAGES VOCAUX ET LEDs	1158/47
- MICRO HP :	1145/500
- TEMPORISATION :	9406 ou 9406/PM



<p>"Tirage des Câbles"          SINTHESI STEEL 5FILS AVEC ALIMENTATION          SECTEUR ET POSTES AVEC APPEL ELECTRONIQUE</p>				<p><b>GROUPE</b>  </p>
CREE LE: 03/2014	CREE PAR: TV	MODIFIE LE: --/----	N° MODIF. 0	

REF : 1158/47  
**Paramétrage des switches**



4 : Mode Analogique  
 1,2,3 : Langue Française

IIA (Induction Loop Antenna) Réf.1158/48  
 Distance de Détection



SIGNIFICATIONS :  
 BORNES DU POSTE


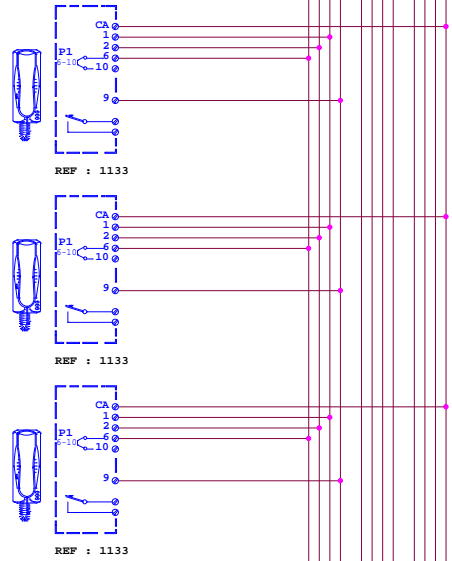
1:	ECOUTE APPARTEMENT
2:	ECOUTE RUE
6:	COMMUN POSTE
CA:	APPEL DU POSTE
9:	COMMANDE GACHE ELECT.

CONTROLES  
 TENSIONS SUR MICRO-HP

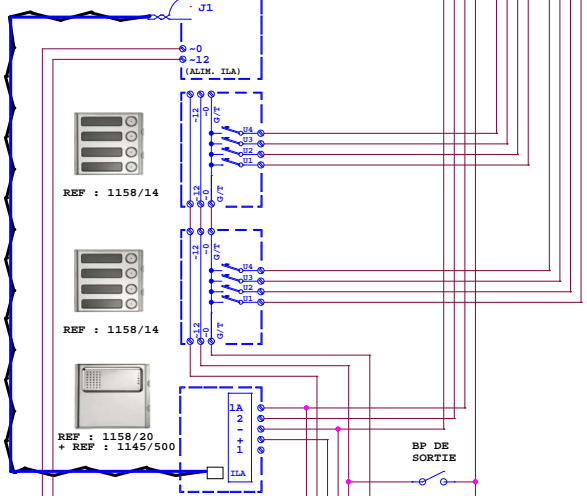
	REPOS	POSTE DECROCHE
ENTRE - ET 1A:	4,5v	1,2v
ENTRE - ET 2 :	5,5v	3,4v
ENTRE - ET + :	6v	6v

\* VALEURS A TITRE INDICATIF

AUX POSTES  
 SUCCESSIFS



Les modules à boutons :  
 1158/14,1158/13,1158/12,1158/11  
 Disposent de 2 fils jaunes qui reprennent  
 Les bornes ~12 et ~0 du bornier vert.  
 Le fils bleu reprend le G/T du bornier  
 Ces fils peuvent se câbler sur le  
 Bornier Vert du module à boutons suivant,  
 Et permettre ainsi une continuité de  
 L'éclairage des modules et du commun  
 d'appel.



POUR GACHE TEMPORISEE UTILISER  
 LE SCHEMA EN POINTILLE.  
 CABLER LE RETOUR 9 DES POSTES  
 SUR E DE LA TEMPO 9406.

TEMPO REF:9406 OU  
 9406/PM.

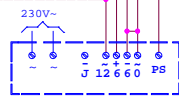


GACHE 12V C.A.  
 1A MAX.

VARISTANCE

BP  
 SORTIE

GACHE DOUBLE TEMPS  
 12V C.A. 1A MAX.



ALIM REF 786/11

ATTENTION :LE SCHEMA N'EST VALABLE QU'AVEC LES REFERENCES PRODUITS  
 INDIQUES . POUR TOUTE MODIFICATION ,VEUILLEZ PRENDRE CONTACT AVEC LE  
 SERVICE TECHNIQUE.

SINTHESI STEEL 5FILS AVEC ALIMENTATION  
 SECTEUR ET POSTES AVEC APPEL ELECTRONIQUE



CREE LE: 07/2014 CREE PAR: TV MODIFIE LE: 14/2014 N° MODIF. 1

SCH:  
 A5F5448 2/2