













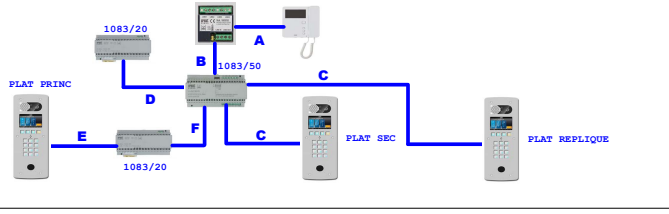
MATERIEL UTILISABLE SUR CE TYPE D'INSTALLATION :

<p>- PLAQUE DE RUE VIDEO 2VOICE:</p> <p>REF : D83/I OU REF : D83/IG OU REF : D83/IGLP OU REF : D83/IGLPT OU REF : D83/GPT OU REF : D83/ILP OU REF : D83/ILPPT OU REF : D83/IPT OU REF : D83/ZG OU REF : D83/ZGLP</p> 	<p>- CENTRALE : REF : CV1083</p> 	<p>- ALIMENTATION BUS 2VOICE: REF : 1083/20</p> 	<p>- DISTRIBUTEUR COLONNE : REF : 1083/55 (4 sorties) OU REF : 1083/57 (8 sorties)</p> 	<p>- POSTES : REF : 1183/4 REF : 1183/5 REF : 1183/7</p> 	<p>- BOUTON DE SORTIE : REF : BA/OF/90LH ou BPZGML</p> 
<p>- TÊTE DE LECTURE : REF : T25VK2</p> 	<p>- CÂBLE BUS 2VOICE: REF : 1083/90 (100m) OU REF : 1083/95 (500m)</p> 	<p>- INTERFACE COLONNE : REF : 1083/53</p> 	<p>- MONITEURS : REF : 1750/1 REF : 1750/16 REF : 1719/1</p> 	<p>- ALIMENTATION CENTRALE + GACHE/VENTOUSE : REF : 12012400</p> 	 <p>Le carter doit être relié à la terre en utilisant l'écrou de fixation prévu à cet effet.</p>

Le schéma n'est valable qu'avec les références produits indiquées. Pour toute modification, veuillez prendre contact avec le service technique.

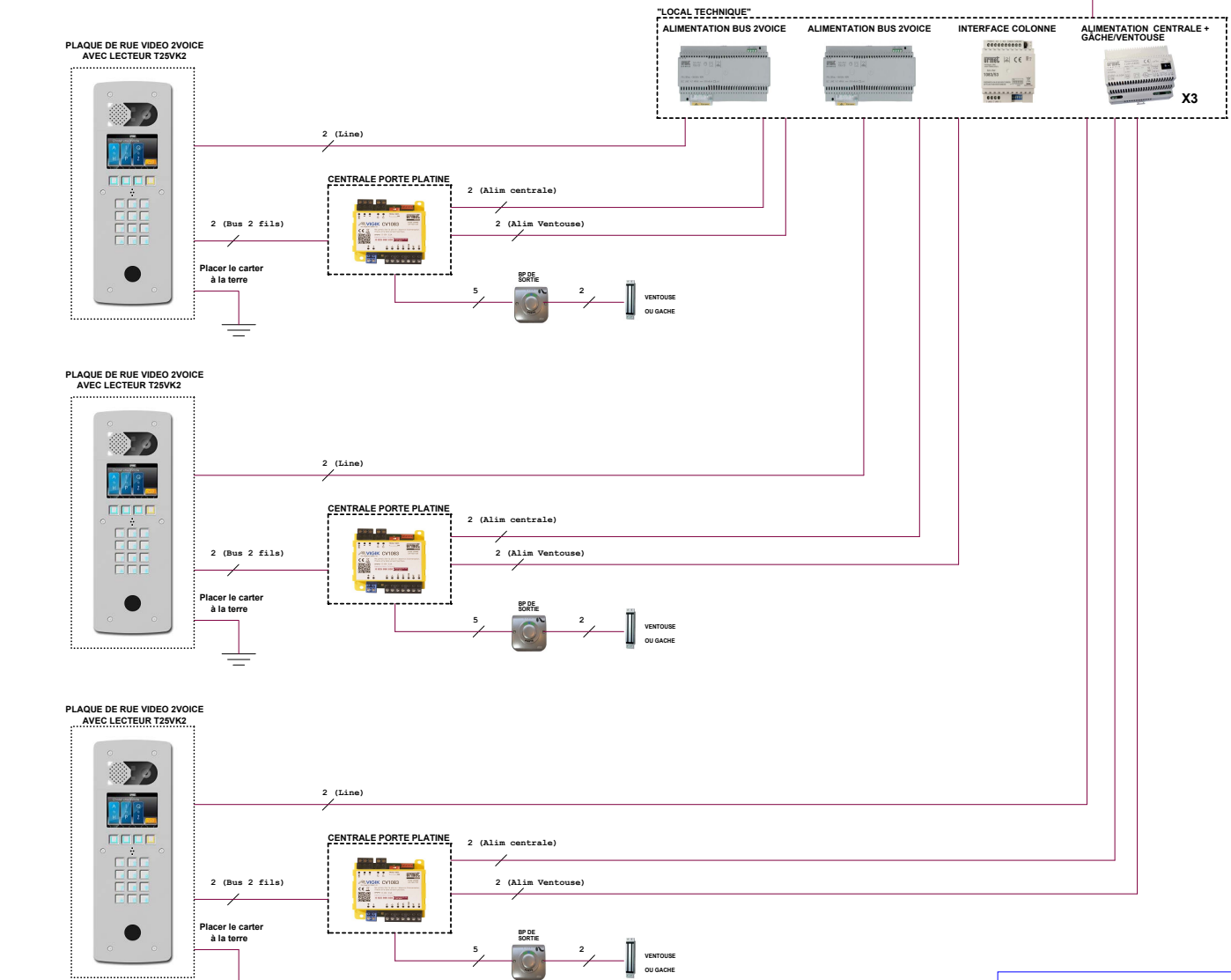
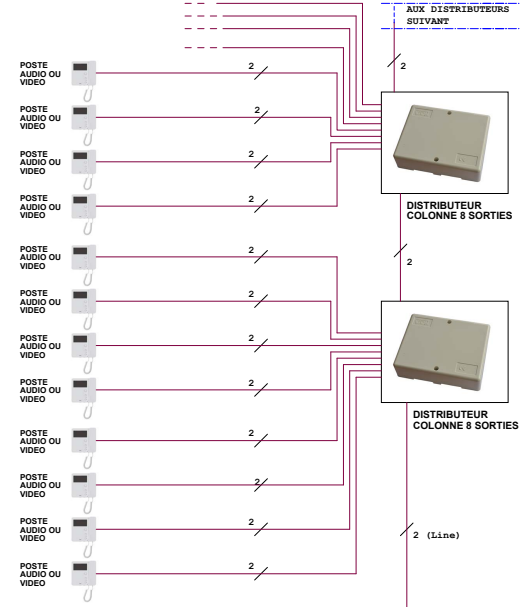
DISTANCES ET NOMBRE POSTES MAXIMUM INTERPHONIE

Nbre max de postes	A	B	A + B	C	CORDELS DE VOIS DES SEGMENTS DE A, B ou C	D	E+F	
Câble URMET REF : 1083/90	127	50m	200m	200m	200m	800m	5m	200m
SYT1 Ø 0,5mm OU 0,8mm	64	50m	150m	150m	100m	600m	5m	—
Câble UTP une paire torsadée	64	50m	125m	125m	100m	800m	5m	—
HVV05-F 1,5mm²	127	50m	125m	125m	50m	300m	5m	—
Câble 1mm²	32	50m	75m	75m	50m	150m	5m	—

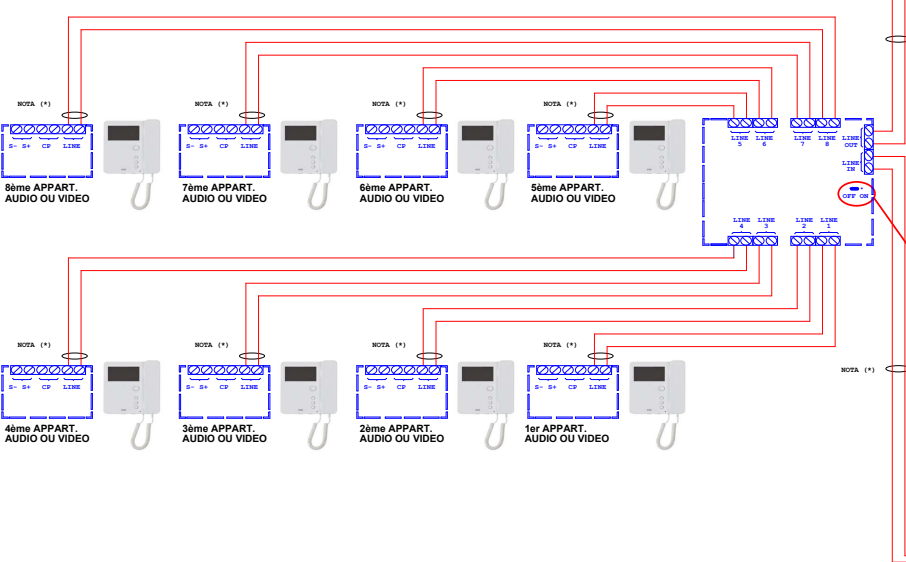


DISTANCES CONTROLE ACCES CV1083

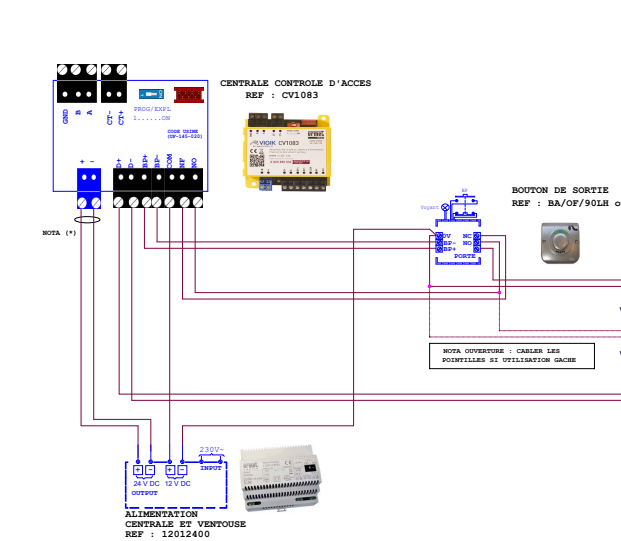
	Alim Centrale	Alim Ventouses	Bus Plat Cent (REF 20 ou D-)	Bouton sortie (BP+ BP-)
Câble URMET REF : 1083/90	50m	50m	—	—
Câble 1mm²	50m	50m	—	—
HVV05-F 1,5mm²	100m	100m	—	—
SYT1 Ø 0,8mm	25m	25m	100m	100m



AUX DISTRIBUTEURS SUIVANT



NOTA (*) :
 Utiliser un câble indépendant pour cette liaison.
 Pour la codification des postes, voir la notice de l'alimentation 1083/20, ou télécharger l'application URMET 2 SET.



La référence 1083/53 remplace la référence 1083/50. Si vous possédez une 1083/50, il faut reprendre les mêmes bornes que la 1083/53.

