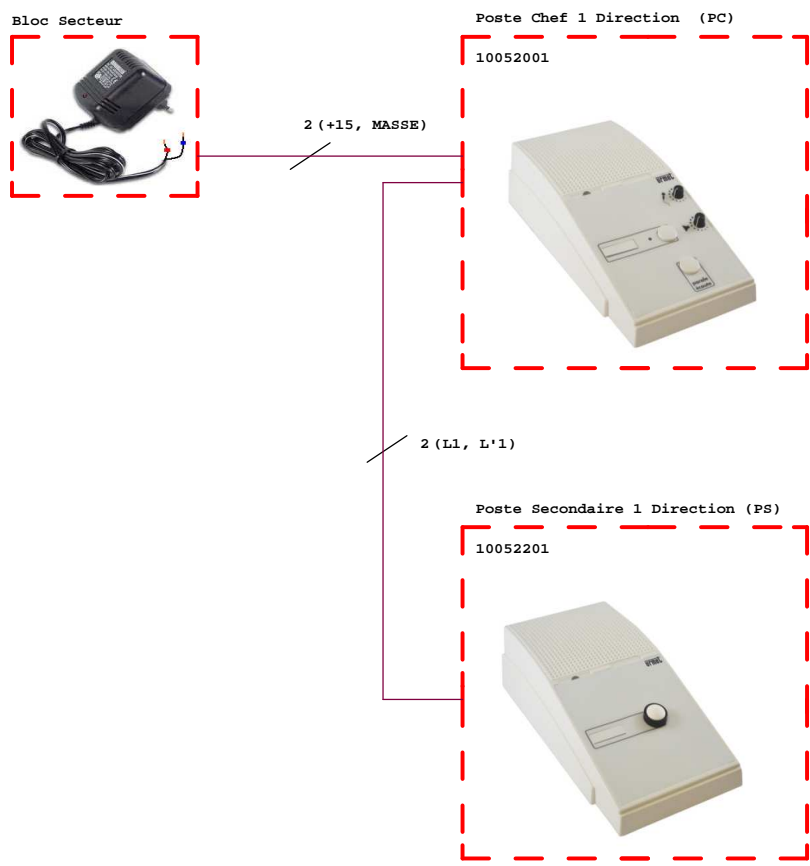


	0 à 10 m	< 500 m	< 1000 m
PC <- L'x; Lx -> PS	6/10 Avec Ecran		9/10 Avec Ecran
Bloc Secteur <-> PC 15V; MASSE	1 mm <sup>2</sup>		

ATTENTION : LE SCHEMA N'EST VALABLE QU'AVEC LES REFERENCES PRODUITS INDIQUEES. POUR TOUTE MODIFICATION, VEUILLEZ PRENDRE CONTACT AVEC LE SERVICE TECHNIQUE.



MATERIEL UTILISABLE SUR CE TYPE D'INSTALLATION

POSTE CHEF 1 DIRECTION Ref : 10052001  
 POSTE SECONDAIRE 1 DIRECTION Ref : 10052201

"Tirage des câbles"

POSTE CHEF 1 DIRECTION  
 POSTE SECONDAIRE 1 DIRECTION

CREE LE: 9/2012 CREE PAR: TV MODIFIE LE: --/---- N° MODIF. 0

GROUPE  
**urmet**  
 AI2F5354  
 (1/2)

MESURE SUR LE POSTE CHEF


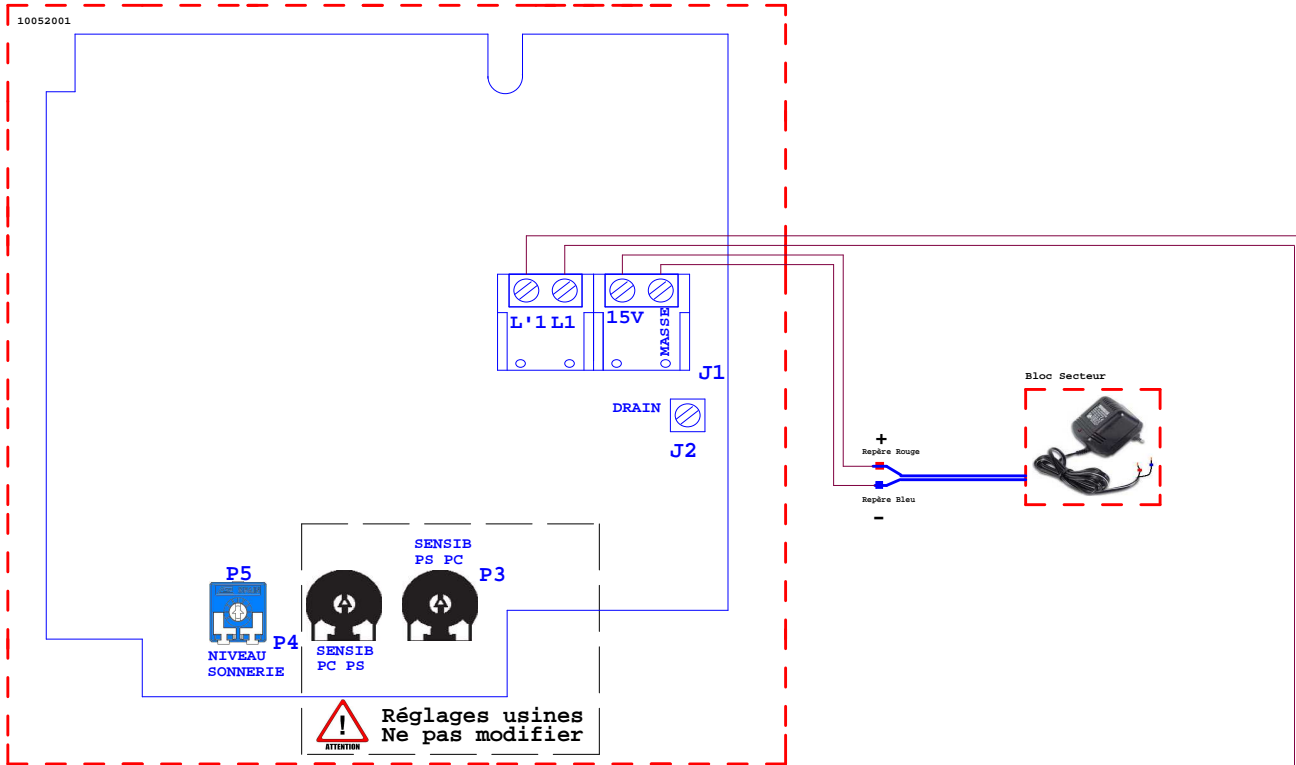
+15, MASSE : 14 à 16 Vcc

Ref : 10052001


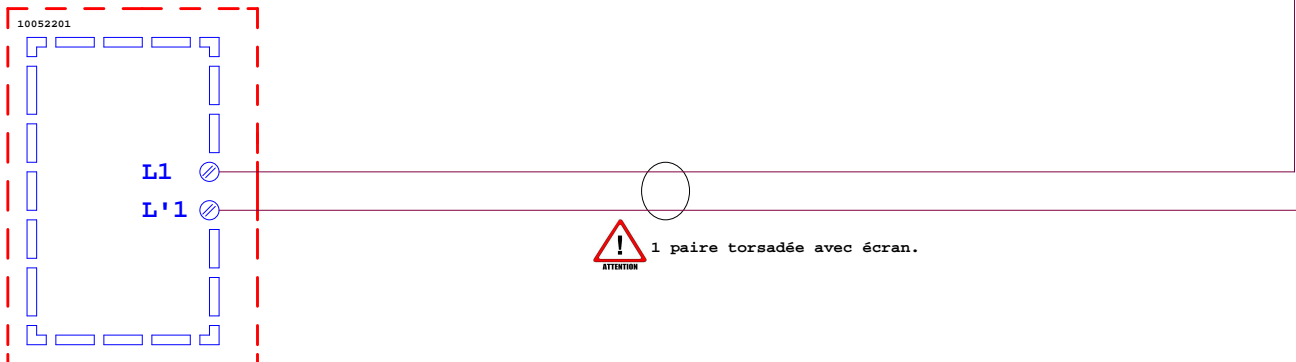
Règlages

Face Arrière	Face Avant	
SONNERIE	PC -> PS	PS -> PC

Poste Chef 1 Direction (PC)



Poste Secondaire 1 Direction (PS)



ATTENTION : LE SCHEMA N'EST VALABLE QU'AVEC LES REFERENCES PRODUITS INDIQUEES . POUR TOUTE MODIFICATION ,VEUILLEZ PRENDRE CONTACT AVEC LE SERVICE TECHNIQUE.