



EZVIZ DL05

Serrure connectée à empreinte digitale

Profitez d'une entrée facile et sans clé dans
une maison sécurisée

La DL05 respecte les valeurs fondamentales d'une serrure vraiment connectée - facile à déverrouiller, intelligente dans ses commandes et sûre de par sa conception. Connectée via Bluetooth ou Wi-Fi, elle offre des méthodes de déverrouillage flexibles et vous connecte à votre maison où que vous soyez via l'application EZVIZ. Sous une apparence moderne et élégante, son corps de serrure robuste et ses multiples fonctions de sécurité aident à protéger correctement votre entrée.



Méthodes
de déverrouillage
multiples



Contrôle facile
via l'application
EZVIZ



Alertes mobiles
en temps réel



Prise en charge
des codes d'accès
temporaires



Prise en charge
des codes
anti-violation



Prise en charge du
verrouillage de sécurité
pour les enfants



Sonnette
électronique intégrée



Alarme
anti-piratage



Conception résistante
aux intempéries¹



Prise en charge de
l'alimentation
électrique d'urgence



Signal d'avertissement
de batterie faible






Intégration intelligente
avec les caméras
EZVIZ²



L'accès à la maison du bout des doigts



Désormais, vous n'avez plus à vous inquiéter de perdre votre clé ou d'oublier des codes longs. Il vous suffit de saisir la poignée pour placer naturellement le bout de vos doigts sur le scanner.

-  Traite et stocke les empreintes digitales localement
-  Stocke jusqu'à 50 empreintes digitales
-  Verrouillage automatique³ après 5 tentatives infructueuses successives en 5 minutes




Déverrouillez comme vous le souhaitez, pour ceux en qui vous avez confiance

Ouverture par glissement ou saisie de mots de passe permanents/temporaires.



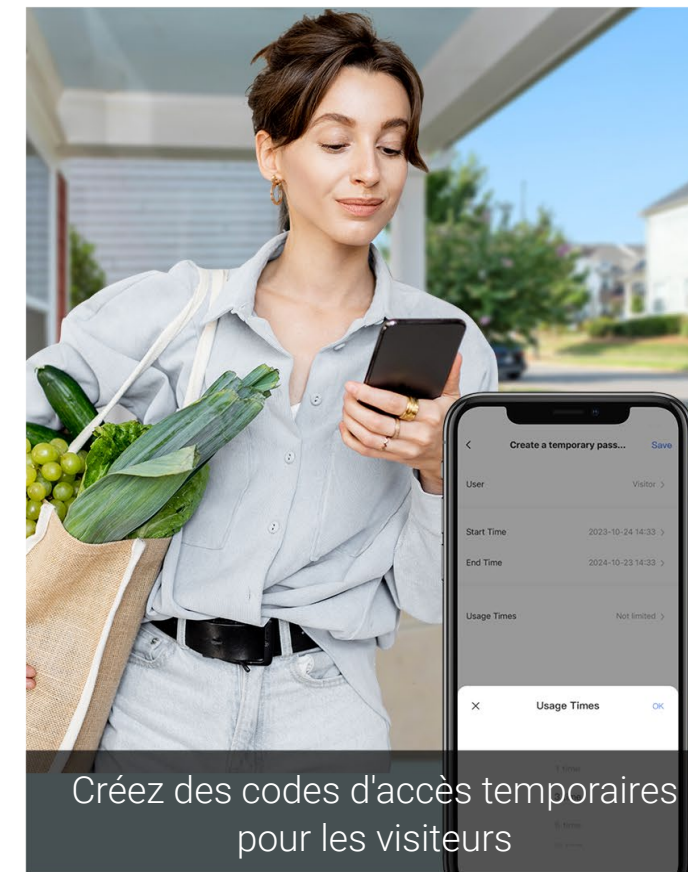
Vous pouvez également utiliser des smartphones pour ouvrir ou attribuer un accès à distance.



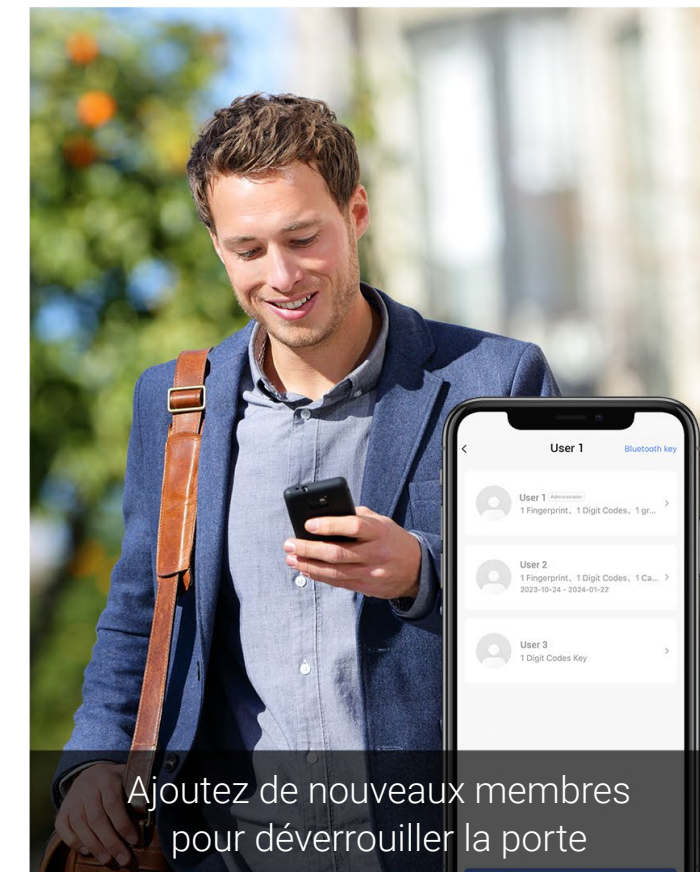
Déverrouillez la porte à distance via votre téléphone portable



Partagez la clé Bluetooth avec votre famille



Créez des codes d'accès temporaires pour les visiteurs




Ajoutez de nouveaux membres pour déverrouiller la porte

Restez informé pour vous en sécurité

Recevez les notifications de messages via l'application EZVIZ, à tout moment et en tout lieu. Vous recevez des notifications push lorsque votre porte est ouverte ou lorsque la batterie de la serrure est faible. Vous serez également alerté en cas d'activités suspectes de retrait de votre serrure ou d'entrée forcée.





Le contrôle interconnecté commence à votre porte d'entrée

Explorez le potentiel intelligent de la DL05 en la connectant à une collection de produits domestiques connectés EZVIZ. Avec l'aide d'une caméra intérieure EZVIZ² interconnectée, vous savez non seulement quand la porte s'ouvre, mais aussi qui entre grâce à une vidéo auto-enregistrée.

Sécurité à double niveau, tranquillité d'esprit accrue

La DL05 se verrouille automatiquement derrière vous lorsque vous fermez la porte, et elle vous permet d'activer la sécurité enfant pour empêcher vos enfants pleins d'énergie ou vos animaux domestiques d'ouvrir accidentellement la porte de l'intérieur.

Vous pouvez également activer son mode privé si vous ne voulez pas être dérangé - seul l'administrateur peut alors ouvrir la porte⁴ de l'extérieur, et les sons d'alarme de la serrure sont mis en sourdine.




Verrouillage automatique³



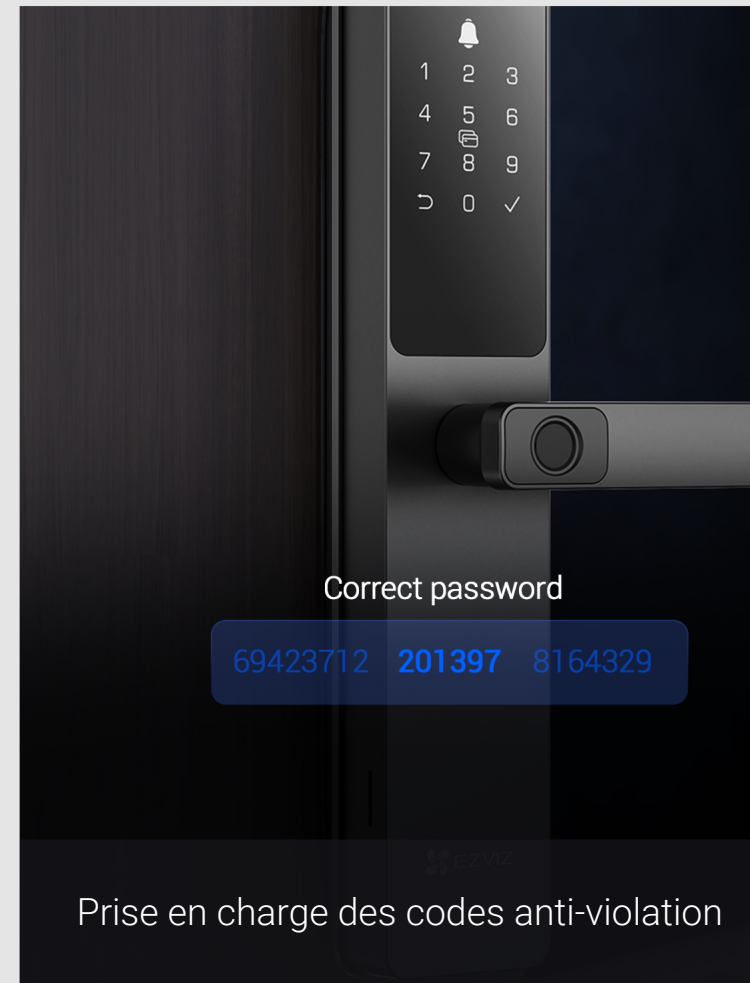
Verrouillage de sécurité pour les enfants




Mode privé⁴




Plus robuste que vous ne l'imaginez



Prise en charge des codes anti-violation



Alarme anti-sabotage



Conception résistante aux intempéries IP65¹

Une puissance suffisante pour un foyer actif

La DL05 offre une longue autonomie en veille - jusqu'à 365 jours⁵ - et il est facile de changer les piles en cas de besoin. Vous pouvez basculer entre le mode Wi-Fi et le mode Bluetooth via l'application EZVIZ pour mieux utiliser la batterie.

Jusqu'à 1 an d'autonomie



Alimentation d'urgence

1. Veuillez noter que seul le panneau de verrouillage extérieur de la DL05 est résistant aux intempéries.
2. La DL05 prend actuellement en charge les caméras suivantes pour prendre une photo ou enregistrer une vidéo à l'angle de vue prédéfini lors de la détection du capteur : H6c, C6N, CP1, TY1, TY2. La liste peut s'allonger au fur et à mesure qu'EZVIZ lance d'autres produits compatibles à l'avenir.
3. La fonction de verrouillage automatique est prise en charge lors de l'utilisation de l'empreinte digitale, de codes ou de cartes de proximité pour déverrouiller la porte.
4. Lorsque le mode privé est activé, seul l'administrateur peut déverrouiller la porte à l'aide de ses empreintes digitales, de ses codes d'accès ou de ses cartes de proximité, ou toute personne disposant de la clé mécanique d'urgence.
5. Lorsque la serrure est connectée via Bluetooth et que le mode Wi-Fi est désactivé, elle peut fonctionner jusqu'à 365 jours avec des batteries entièrement chargées, à raison de 10 ouvertures par jour. Lorsque la serrure est connectée par Wi-Fi, l'autonomie de la batterie peut être réduite en raison des activités Internet, et l'utilisation réelle peut varier en fonction de la stabilité du réseau ou d'autres facteurs environnementaux. Si votre réseau domestique n'est pas stable, il est recommandé de désactiver le mode Wi-Fi pour mieux gérer l'utilisation de la batterie de la serrure.

Spécifications

Model CS-DL05-R100-WBCP-GR(M)/CS-DL05-R200-WBCP-GR(M)

Matériaux et spécifications

Matériau du panneau	Alliage d'aluminium
Taille du panneau	360 × 67 × 27 mm (14,17 × 2,64 × 1,06 pouces)
Couleur	Gris métallisé
Type de corps de serrure	Corps de la serrure à relevage
Cylindre de serrure	5085 / 6068
Résistance aux intempéries	IP65 (panneau avant)
Chargement d'urgence	Type C
Puissance de fonctionnement	Piles alcalines 1,5V AA x8

Spécifications techniques

Méthode de déverrouillage	Empreinte digitale, code d'accès, carte de proximité, clé mécanique, clé Bluetooth via EZVIZ App, codes temporaires, déverrouillage à distance.
Capacité d'utilisateurs	50 max.
Capacité d'empreintes digitales	50 max.
Capacité de codes d'accès	50 max.
Capacité de cartes	50 cartes max.
Méthodes de communication	2.4GHz Wi-Fi, Bluetooth
Codes d'accès temporaires	Prise en charge
Codes anti-peeping	Prend en charge (jusqu'à 20 chiffres)
Avertissement de batterie faible	Pris en charge
Mode de confidentialité	Pris en charge

Gestion des utilisateurs	Prise en charge
Notification en temps réel	Prise en charge
Verrouillage anti-test	Prend en charge la saisie d'une erreur 5 fois en l'espace de 5 minutes, verrouillage 3 minutes.
Alarme anti-sabotage	Prise en charge
Télécommande	Prise en charge
Sécurité enfants	Prise en charge
Contrôle vocal	Bientôt Supports (Google Assistant / Amazon Alexa)
Épaisseur de porte supportée	30-110 mm
Température de fonctionnement	-25°C~70°C
Humidité de fonctionnement	10%~95%

Le coffret comprend

- Serrure connectée à empreinte digitale DL05
(face avant + face arrière + gabarit de perçage)
- Corps de la serrure
- Sac de vis standard
- Sac de vis pour le corps de la serrure (2)
- Sac de vis de positionnement
- Vis de réservation (2)
- Pile AA (8)
- Clé mécanique (2)
- Tige carrée
- Carte de proximité (2)
- Bouchon en silicone (pour le panneau arrière)
- Informations réglementaires
- Guide de démarrage rapide

Certifications

CE (EMC / LVD / RED / ROHS) / REACH SVHC / WEEE / UKCA

Specifications are subject to change without notice. "EZVIZ" and other trademarks and logos are the properties of EZVIZ in various jurisdictions.