Couvre-joint d’angle vertical
pour rail MICRO P

Code: 22960530-00



Corps en polyamide.

INFORMATIONS GÉNÉRALES

Article	Couvre-joint d’angle vertical pour rail MICRO P
Code	22960530-00

DIMENSIONS ET POIDS

Longueur (mm)	22 mm
Largeur (mm)	22 mm
Hauteur (mm)	19 mm
Poids (Kg)	0.1 kg

Pour toute information technique, contacter le service d'études et de conseils. Le flux lumineux sortant mentionné est le flux lumineux du luminaire, avec une tolérance de ± 10 % par rapport à la valeur indiquée. La puissance absorbée totale ne dépasse pas 10 % de la valeur indiquée. Des modifications et des optimisations peuvent être apportées aux données techniques en raison de la rapidité de l'évolution technologique. Saturday, April 12, 2025

Couvre-joint d’angle vertical
pour rail MICRO P

Code: 22960530-00

Pour toute information technique, contacter le service d'études et de conseils. Le flux lumineux sortant mentionné est le flux lumineux du luminaire, avec une tolérance de ± 10 % par rapport à la valeur indiquée. La puissance absorbée totale ne dépasse pas 10 % de la valeur indiquée. Des modifications et des optimisations peuvent être apportées aux données techniques en raison de la rapidité de l'évolution technologique. Saturday, April 12, 2025

Couvre-joint d’angle vertical
pour rail MICRO P

Code: 22960530-00

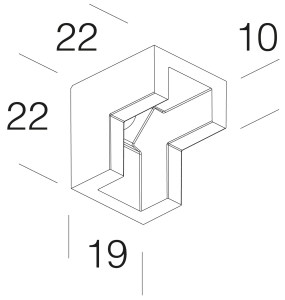

MATÉRIAUX ET COULEURS

Corps	Corps en polyamide.
Couleur	Noir

GARANTIE

Garantie après-vente	0 yr

TÉLÉCHARGEMENT

DESSINS

DessinTechnique 22960530-00.dxf

Pour toute information technique, contacter le service d'études et de conseils. Le flux lumineux sortant mentionné est le flux lumineux du luminaire, avec une tolérance de ± 10 % par rapport à la valeur indiquée. La puissance absorbée totale ne dépasse pas 10 % de la valeur indiquée. Des modifications et des optimisations peuvent être apportées aux données techniques en raison de la rapidité de l'évolution technologique. Saturday, April 12, 2025

Couvre-joint d’angle vertical
pour rail MICRO P

Code: 22960530-00



48V DC MICRO P track: mur-plafond

Pour toute information technique, contacter le service d'études et de conseils. Le flux lumineux sortant mentionné est le flux lumineux du luminaire, avec une tolérance de ± 10 % par rapport à la valeur indiquée. La puissance absorbée totale ne dépasse pas 10 % de la valeur indiquée. Des modifications et des optimisations peuvent être apportées aux données techniques en raison de la rapidité de l'évolution technologique. Saturday, April 12, 2025