



Pot de descente PREFABOX à collerette

Fonction :	Les pots de descente PREFABOX permettent la réservation des fils dans les dalles en béton et assurent une étanchéité optimale.
Les + produit :	<p>Pot avec ouverture latérale Ø 16, 20 ou 25 + collerette d'appui détachable.</p> <p>Sur chaque modèle une pré-découpe Ø 16.</p> <p>Support de filerie en matière recyclée inclus </p> <p>4 modèles de couvercle pour tous les besoins.</p> <p>Les couvercles de rehausse permettent la mise en retrait du pot ainsi que son scellement.</p>
Matière :	<p>Pot : rPEHD 650°C Sans halogène</p> <p>Couvercle : PEHD 650°C. Sans halogène</p>
Tenue au fil incandescent :	
Couleur :	Pots : Gris foncé / Couvercles : Blanc



700518




700519



700517



Le design perforé facilite l'accroche de l'enduit



700529



700528



700527



700522

Couvercle de pose standard (6 crans)

Couvercle de pose rehaussé, rebouchage automatique

Couvercle de pose rehaussé, rebouchage ultérieur

Référence BLM	Désignation	Dimensions			Cond. Carton	Cond. Palette
		Long.	Larg.	Haut.		
700518	PREFABOX descente à collerette D.16	220	78	92	100	1200
700519	PREFABOX descente à collerette D.20	220	78	92	100	1200
700517	PREFABOX descente à collerette D.25	220	78	92	100	1200
700522	Cale de rebouchage PREFABOX	197	58	31	150	1800
700529	Couvercle de pose standard PREFABOX	200	85	15	100	4000
700527	Couvercle de rehausse PREFABOX à reboucher	200	85	20	100	2000
700528	Couvercle de rehausse PREFABOX sans rebouchage	200	85	20	100	2000

Cotes en mm