

## AGRAFEUSES

### AGRAFEUSE / CLOUEUSE ELECTRIQUE

**355103** : cloueuse électrique idéale pour le bois, l'aggloméré, le plastique, les cloisons de plâtre et les goulottes. Poignée et grande gâchette bi-matière. Bouton d'alimentation ON/OFF. Coque en nylon. Chargeur latéral robuste en aluminium avec vue sur le magasin. Système de sécurité contre les déclenchements intempestifs. Dessin du bec anti-bourrage, avec embout plastique. Bec fin et ergonomique spécialement conçu pour faciliter le clouage dans les angles. Capacité du chargement 50 clous. Livrée en coffret plastique.



355103

**355021** : agrafeuse cloueuse électrique idéale pour le bois, l'aggloméré, le plastique, les cloisons de plâtre. Bec très étroit de 12 mm et long permettant de travailler dans des espaces restreints : angles, rainures... Bouton d'alimentation ON/OFF. Chargement des projectiles par l'arrière. Butée de chargement imperdable et vue sur la réserve de projectiles. Loquet de verrouillage rapide du bec pour évacuer les projectiles coincés. Gâchette de sécurité contre les déclenchements intempestifs de l'agrafeuse. La gâchette de verrouillage d'avance permet de frapper une deuxième fois sur la même agrafe. Réglage de la puissance de frappe pour chaque utilisation (bois dur ou matériaux tendres). Utilise des agrafes étroites de type R4 et des clous de type R. Capacité de chargement 125 agrafes ou 100 clous. Livrée en coffret plastique.



355021

**355206** : agrafeuse cloueuse électrique idéale pour la pose de plinthe électrique, goulotte, moulure, les travaux de menuiserie, l'encadrement, la pose de lambris, etc. Poignée bi-matière antidérapante. Magasin en aluminium extrudé facile à charger. Capacité de chargement de 100 clous ou agrafes. Vitesse maximum : 30 coups/min. Système de réglage de pénétration des clous et agrafes. Bouton d'alimentation ON/OFF. Système anti-bourrage.



355206

**355027** : agrafeuse cloueuse électrique réglage électronique de la puissance de frappe. Système de sécurité contre les déclenchements intempestifs. Le système « MULTITAC » permet de répéter la frappe plusieurs fois sur un même projectile (sauf avec les clous R16, R19, R25) pour l'enfoncer dans les matériaux les plus durs. La longueur et la finesse du bec et du magasin permettent de les engager aisément dans les rainures de plinthes, des moulures ou des goulottes étroites. Bec 10 mm de large et profondeur 19 mm. Capacité du chargement 125 agrafes et 116 clous. Livrée en coffret plastique.

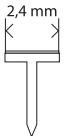













355027

Code	Désignation	T mm	T incliné mm	∩ mm	Poids Kg
355103	<b>RCB035</b> Cloueuse électrique à bec oblique 26°	-	15-35	-	1.40
355021	<b>R165</b> Agrafeuse cloueuse électrique	16-25	-	15-26	1.50
355206	<b>R1835C</b> Agrafeuse cloueuse électrique	15-35	-	16-30	1.90
355027	<b>R171</b> Agrafeuse cloueuse électrique	16-30	-	15-30	1.69



## ACCESSOIRES

Code	Symbole	Type d'appareil	Référence	Long. mm	Conditionnement
355141			CB0/C15	15	1000
355143			CB0/C20	20	1000
355145			CB0/C25	25	1000
355147			CB0/C30	30	1000
355149			CB0/C35	35	1000
355211			R35/C15	15	5000
355213			R35/C20	20	5000
355215			R35/C25	25	2500
355217			R35/C30	30	2500
355219			R35/C35	35	2500
355051			R16	16	1000
355053			R19	19	1000
355055			R25	25	1000
355057			R30	30	1000
355211			R35/C15	15	5000
355213			R35/C20	20	5000
355215			R35/C25	25	2500
355217			R35/C30	30	2500
355219			R35/C35	35	2500
355051			R16	16	1000
355053	R19		19	1000	
355055	R25		25	1000	
355221			R35/A16	16	5000
355223			R35/A19	19	2500
355225			R35/A22	22	2500
355227			R35/A25	25	2500
355229			R35/A28	28	2500
355231			R35/A30	30	2500
355031			R4/15	15	1100
355033			R4/18	18	1100
355035			R4/23	23	1100
355037			R4/26	26	1100
355039			R4/30	30	1100
355220			R35/A13	13	5000
355221			R35/A16	16	5000
355223			R35/A19	19	2500
355225			R35/A22	22	2500
355227	R35/A25		25	2500	
355229	R35/A28		28	2500	
355231	R35/A30		30	2500	
355031		R4/15	15	1100	
355033		R4/18	18	1100	
355035		R4/23	23	1100	
355037		R4/26	26	1100	

