

ARMATURE LED

TF145-SKYLED-150W-IP65-90D-5000K-0-10V- WH

BL111506506

INTÉRIEUR > Plafonnier et Suspension

INTÉRIEUR > Armature Industrielle / Highbay

Armature led industrielle 140lm/Watt - éligible CEE, distribution linéaire lumineuse optimisée pour les allées entre racks ou ateliers de fabrication ou d'assemblage.



Domaines d'application

- Entrepôt / Logistique
- Atelier
- Stockage



Données électriques

| | |
|-----------------------|-------|
| Puissance totale (W) | 150 |
| Tension nominale (V) | 230V |
| Distorsion harmonique | - |
| Facteur de puissance | >0.95 |
| Fréquence(s) réseau | 50Hz |
| Classe électrique | I |
| Dimmable | 1-10V |

Données photométriques / LEDS

| | |
|--|-----------------|
| Température(s) de couleur | 5000K |
| Type de source | SMD |
| Source incluse | Oui |
| SDCM initial | SDCM>4 |
| IRC | >80 |
| Groupe de sécurité photobiologique (EN62778) | RG1 |
| Flux lumineux (lm) | 21000lm (5000K) |
| ULOR | - |

Données physiques et mécaniques

| | |
|-------------------------------------|-----------------|
| Dimensions (mm) | 1160 x 171 x 65 |
| Poids (kg) | 3.86 |
| Profondeur d'encastrement sous BA13 | - |
| Longueur de câble | 100 cm |
| Couleur de produit | Blanc |
| Indice de protection IK | IK08 |
| Test au fil incandescent | 650°C |
| Indice(s) de protection IP | IP65 |
| Plage de température d'utilisation | -35... +40° |
| Matériaux de corps | Aluminium |
| Matériau diffuseurs | PC |
| Alimentation incluse | Oui |

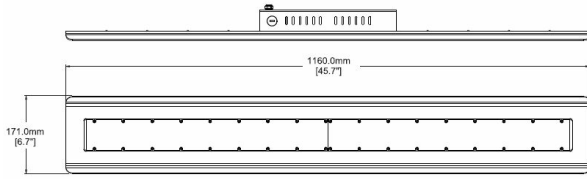
Durée de vie

| | |
|-----------|----------|
| L80 à 25° | 50 000 h |
|-----------|----------|

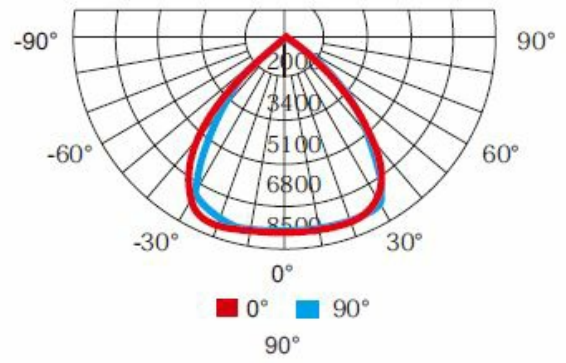
Données supplémentaires

| | |
|-----------------------|---|
| Angle de distribution | 90° |
| Orientable | Non |
| Type de connexion | Fil à connecter |
| Autres commentaires | kit de suspension inclus - - câble T/Ph/N 1 mètre livré avec appareil - si utilisation du 1/10V prévoir un câblage 5 fils à installer directement sur l'appareil. |
| Produits liés | <ul style="list-style-type: none">• BL111000001 - EQUERRE DE FIXATION SKYLED150 |


Plan



Cône photométrique



Autre



Autre

