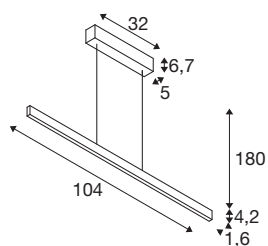




ONE LINEAR 100 PHASE up/down

suspension, laiton, 24 W, 2700/3000 K



Minimalistes et modernes à la fois, les lampes de la série ONE attirent tous les regards. Avec un CRI supérieur à 90, elle assure un rendement des couleurs naturel. C'est donc une lampe élégante faite pour la gastronomie et l'hôtellerie, ainsi que pour les espaces de vie. Quand vous laisserez-vous séduire par les avantages des luminaires d'intérieur SLV ?



INFORMATIONS TECHNIQUES

Réf.	1006187
Nombre de sorties lumineuses différentes	2
Montage	En saillie
Détails de montage	Plafond
Variable	Oui
Technologie de variation de l'éclairage	Variateur en fin de phase
Tension nominale primaire	220-240V ~50/60Hz
Courant / tension secondaire	600 mA
Classe de protection	I
Puissance en watts	24 W
Hauteur du courant d'appel	30 A
Durée du courant d'appel	40 µs
Effet stroboscopique (SVM)	0.03
Lumen	1250 / 1250 lm
Température de couleur	2700/3000 Kelvin
Coloris	laiton
IRC	90
Longueur	104 cm
Largeur	1.6 cm
Hauteur	4.2 cm
Longueur du câble de suspension	180 cm
Poids net	1.807 kg

Source Lumineuse

916536		Poids brut	2.445 kg
916622		Page du BIG WHITE	118