
CDDO574

DRIVER ELENA M 6W 245mA CC DIM



Convertisseur courant constant dimmable via coupure de phase pour ELENA M.
Tension d'alimentation : 220-240 Vac.
Puissance : 6W.
Courant de sortie : 245mA.





WEB

FICHE TECHNIQUE

ACCESSOIRES LIÉS
ALIMENTATIONS

CDDO574



 indigo.lighting
 /Indigo.Luminaires
 Indigo Lighting
 @indigolighting

CDDO574

DRIVER ELENA M 6W 245mA CC DIM

OPTIQUE

Emission lumineuse

Distribution lumineuse

Angle de rayonnement

Température de couleur réglable

ÉLECTRIQUE

Fréquence du réseau

EMBALLAGE

Code EAN

5411373380456