


## FICHE TECHNIQUE

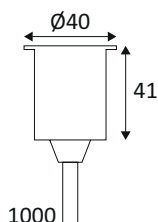
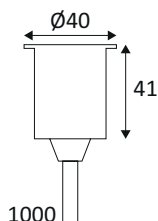
EXTÉRIEUR  
ENCASTRÉS DE SOL



### GL019 II

## GL019RSS27S

## GL019 II 2700K 12° IP68



Encastré de sol rond.  
Diffuseur en verre clair.  
Inox 316 pour les zones côtières.  
Tube d'encastrement et 1m de câble H05RN-F fourni (diamètre 6mm).  
Convertisseur 150 à 700mA à commander séparément.  
Boîte de raccordement étanche à commander séparément.

WEB

### GÉNÉRAL

Classe ETIM	EC000758
Garantie	10 ans
Durée de vie	L70B10 - 70.000h
Matière corps	Inox 316
Couleur	Acier inoxydable
Diamètre	40 mm
Hauteur	42 mm
Poids net	0,21 kg

### PHYSIQUE

Technologie	LED intégrée
Source(s) incluse(s)	Oui
IP (indice de protection)	IP68
IK (résistance mécanique)	IK07
Anti-vandalisme	Non
Détecteur de mouvement	Non
Détecteur crépusculaire	Non
Eclairage de secours	Non

**FICHE TECHNIQUE**EXTÉRIEUR  
ENCASTRÉS DE SOL**GL019 II****GL019RSS27S****GL019 II 2700K 12° IP68****OPTIQUE**

<b>Emission lumineuse</b>	
<b>Distribution lumineuse</b>	
<b>Diffuseur</b>	Verre clair
<b>Angle de rayonnement</b>	12 °
<b>Température de couleur</b>	2700K
<b>Température de couleur réglable</b>	
<b>Flux lumineux source</b>	290 lm
	51 (150mA) - 196 (700mA) lm
<b>SDCM (McAdam-Ellipse)</b>	SDCM3

**ÉLECTRIQUE**

	0,4 (150mA) - 2,2 (700mA)
<b>Convertisseur inclus</b>	Convertisseur à commander séparément
<b>Courant/tension d'alimentation</b>	150mA - 700mA DC
<b>AC/DC</b>	DC 150-700mA 3V
<b>Fréquence du réseau</b>	Non
<b>Dimmable</b>	En option

**INSTALLATION**

<b>Lieu de montage</b>	Usage en extérieur et intérieur
<b>Câblage</b>	Branchement en série
<b>Bornier automatique</b>	Aucun
<b>Diamètre d'encastrement</b>	33 mm