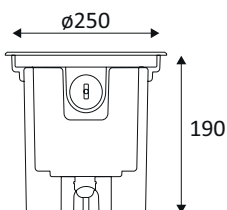
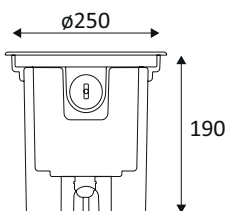


TILT 5

GLTMS223T30

TILT 5 30W 3000K 4000Lm 34° DIM IP67



Encastré de sol rond avec source orientable.
Diffuseur en verre clair.
Carrossable résistance 2000kg (max 24km/h).
Inox 316 pour les zones côtières.
Pot d'encastrement et 1m de câble H05RN-F (3x1.0mm²) fournis.
Convertisseur dimmable intégré dans l'appareil.
Compatible avec variateur début et fin de phase.
Boîte de connexion étanche à commander séparément.


WEB

GÉNÉRAL

Classe ETIM	EC000758
Garantie	5 ans
Durée de vie	L80B20 - 50.000h
Matière corps	Inox 316
Couleur	Acier inoxydable
Diamètre	250 mm
Hauteur	190 mm
Poids net	4,2 kg

PHYSIQUE

Technologie	LED intégrée
Source(s) incluse(s)	Oui
Angle d'inclinaison	25°
IP (indice de protection)	IP67
IK (résistance mécanique)	IK10
Carrossable	2000
Anti-vandalisme	Anti-vandale
Détecteur de mouvement	Non

FICHE TECHNIQUEEXTÉRIEUR
ENCASTRÉS DE SOL**TILT 5****GLTMS223T30**

TILT 5 30W 3000K 4000Lm 34° DIM IP67

OPTIQUE

Emission lumineuse	
Distribution lumineuse	
Diffuseur	Verre clair
Angle de rayonnement	34 °
Température de couleur	3000K
Température de couleur réglable	
Flux lumineux source	4000 lm
Flux lumineux luminaire	3300 lm lm
Efficacité lumineuse luminaire	110 lm/W
SDCM (McAdam-Ellipse)	SDCM2

ÉLECTRIQUE

Puissance source(s)	27 W W
Puissance lumineuse	30 W W
Convertisseur inclus	Convertisseur inclus
Courant/tension d'alimentation	230V AC - 50Hz
Courant/tension de sortie du convertisseur inclus	700mA DC
AC/DC	AC 230V - DC 700mA
Fréquence du réseau	Non
Dimmable	Oui
Type de variation	Dimmable coupure de phase
Taux de distorsion harmonique (THD)	9
Facteur de puissance λ	0,92

INSTALLATION

Lieu de montage	Usage en extérieur uniquement
Bornier automatique	Aucun
Plage de température ambiante	-20°C ~ +40°C

EMBALLAGE

Code EAN	5056500412077
----------	---------------