





FICHE TECHNIQUE

EXTÉRIEUR
ENCASTRÉS DE SOL

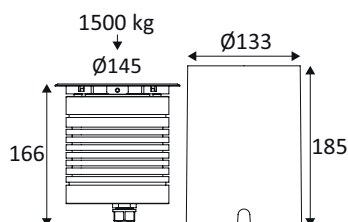
BIG APA RD-230


INDIGO
LIGHTING

 indigo.lighting
 /Indigo.Luminaires
 Indigo Lighting
 @indigolighting

OU411NW16

BIG APA RD-230 20W 1940Lm 4000K 60° IP67



Encastré de sol rond.
Carrossable résistance 1500kg.
Avec grille nid d'abeille amovible.
Boîtier d'encastrement et 1.00m de câble fournis.
Dimmable.

WEB

GÉNÉRAL

Classe ETIM	EC000758
Garantie	3 ans
Durée de vie	L70B50 - 50.000h
Matière corps	Inox 316
Couleur	Acier inoxydable
Diamètre	145 mm
Hauteur	185 mm
Poids net	2,5 kg

PHYSIQUE

Technologie	LED 230V intégrée
Source(s) incluse(s)	Oui
IP (indice de protection)	IP67
IK (résistance mécanique)	IK08
Carrossable	1500
Anti-vandalisme	Non
Test au fil incandescent	650°
Détecteur de mouvement	Non
Détecteur crépusculaire	Non
Eclairage de secours	Non

OU411NW16

BIG APA RD-230 20W 1940Lm 4000K 60° IP67

OPTIQUE

Emission lumineuse	
Distribution lumineuse	
Diffuseur	Verre clair
Angle de rayonnement	60 °
Température de couleur	4000K
Température de couleur réglable	
Flux lumineux source	1940 lm
Flux lumineux luminaire	1535 lm lm
Efficacité lumineuse luminaire	76,75 lm/W

ÉLECTRIQUE

Puissance lumineuse	20 W W
Courant/tension d'alimentation	230V AC - 50Hz
AC/DC	AC 230V
Fréquence du réseau	Non
Dimmable	Oui
Type de variation	Dimmable coupure de phase

INSTALLATION

Lieu de montage	Usage en extérieur et intérieur
Bornier automatique	Aucun
Diamètre d'encastrement	120 mm

EMBALLAGE

Code EAN	5411373354877
----------	---------------

Effectuer un drainage efficace et installer une couche de graviers de 20-30 cm d'épaisseur adaptés pour l'évacuation de l'eau. Les spots

ne doivent pas être installés dans des creux ou renfoncements afin qu'aucune eau stagnante ne puisse rester en contact avec le luminaire (y compris dans le boîtier d'encastrement). Mettre de la graisse sur les vis. Utiliser un câble souple caoutchouc type H05RN-F ou H07RN-F.