
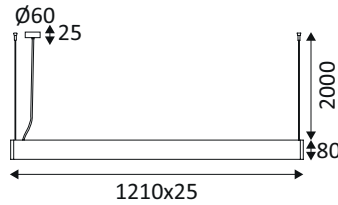



**SU15905**

**TOMY 2 P 2x36W 4100+3800Lm 36+100°**



Suspension linéaire.

Eclairage «up», «down» ou «up&down» au choix via un interrupteur à l'arrière du luminaire.

Réflecteur basse luminance (éclairage vers le bas) et diffuseur en polycarbonate (éclairage vers le haut).

2700K, 3000K ou 4000K au choix via un interrupteur à l'arrière du luminaire.

Livrée avec câbles de suspension blancs ou noirs (réglables 2.00m max), base ronde et câble d'alimentation blancs ou noirs.

Convertisseur non dimmable intégré dans l'appareil.

WEB

**GÉNÉRAL**

Classe ETIM	EC001743
Garantie	5 ans
Durée de vie	L70B50 - 50.000h
Matière corps	Aluminium
Couleur	Noir mat
Longueur	1210 mm
Largeur	25 mm
Hauteur	80 mm
Poids net	0,2 kg

**PHYSIQUE**

Technologie	LED intégrée
Source(s) incluse(s)	Oui
IP (indice de protection)	IP20
IK (résistance mécanique)	IK02
Anti-vandalisme	Non
Test au fil incandescent	650°
Détecteur de mouvement	Non
Détecteur crépusculaire	Non
Eclairage de secours	Non

**TOMY 2 P**

**SU15905**

**TOMY 2 P 2x36W 4100+3800Lm 36+100°**

**OPTIQUE**

Emission lumineuse	
Distribution lumineuse	
Diffuseur	Plastique opalin
Angle de rayonnement	36 ° 100 °
Température de couleur	Température de couleur à sélectionner 2700-3000-4000K
Température de couleur réglable	4100 + 3800 lm 2745 + 2385 (2700K) - 3065 + 2645 (3000K) - 2835 + 2430 (4000K) lm

**ÉLECTRIQUE**

	36 + 36
	72
Convertisseur inclus	Convertisseur inclus
Courant/tension d'alimentation	230V AC - 50Hz
AC/DC	AC 230V
Fréquence du réseau	Non
Dimmable	Non
Type de variation	Non-dimmable

**INSTALLATION**

Lieu de montage	Usage en intérieur uniquement
-----------------	-------------------------------

**EMBALLAGE**

Code EAN	5411373363664
----------	---------------

