


FICHE TECHNIQUE

ACCESSOIRES

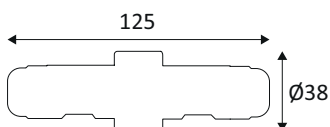
BOÎTES DE RACCORDEMENT & CONNECTEURS

WC59



WC59

CONNECTEUR IP68



Connecteur rapide étanche.
Immergeable jusqu'à 9m.
Doté d'une entrée et d'une sortie.
Diamètre du câble compatible : 5 à 9mm.
Conducteur de max 4mm².
Tension maximum : 250VAC / 50VDC.
Courant maximum : 10A.
Compatible avec le câble WCR275BLACK.

WEB

GÉNÉRAL

Classe ETIM	EC002556
Garantie	2 ans
Longueur	125 mm
Largeur	30 mm
Hauteur	30 mm

PHYSIQUE


IP (indice de protection)	IP68
---------------------------	------

FICHE TECHNIQUE

ACCESSOIRES

BOÎTES DE RACCORDEMENT & CONNECTEURS

WC59



WC59

CONNECTEUR IP68

OPTIQUE

Emission lumineuse

Distribution lumineuse

Angle de rayonnement

Température de couleur réglable

ÉLECTRIQUE

Fréquence du réseau

INSTALLATION

Lieu de montage

Usage en extérieur uniquement

EMBALLAGE

Code EAN

5060173115043