

GS220**GS220D****CYLINDRE BASSE LUMINANCE**

Cylindre basse luminance pour SL220/230/240 et WL220.

WEB

GÉNÉRAL

Classe ETIM	EC002558
Matière corps	Inox 316
Couleur	Acier inoxydable
Diamètre	73 mm
Hauteur	54 mm

FICHE TECHNIQUE





ACCESSOIRES LIÉS

ACCESSOIRES PHOTOMÉTRIQUES

GS220

INDIGO

LIGHTING

 indigo.lighting
 /Indigo.luminaires
 Indigo Lighting
 @indigolighting

GS220D

CYLINDRE BASSE LUMINANCE

OPTIQUE

Emission lumineuse

Distribution lumineuse

Angle de rayonnement

Température de couleur réglable

ÉLECTRIQUE

Fréquence du réseau

EMBALLAGE

Code EAN

5055351528203