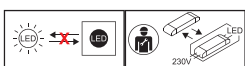
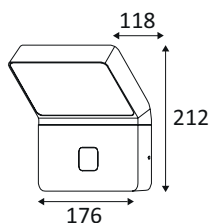


OU323WW30

LUXI 175 SENSOR 9W 1260Lm 3000K IP54



Applique murale pour éclairage extérieur.
Avec détecteur HF 120°, zone de détection réglable max. 8m.
Diffuseur en polycarbonate opalin.
Convertisseur non dimmable intégré dans l'appareil.

WEB

GÉNÉRAL

Classe ETIM	EC002892
Garantie	3 ans
Durée de vie	L70B50 - 50.000h
Matière corps	Aluminium
Couleur	Blanc
Longueur	176 mm
Largeur	118 mm
Hauteur	212 mm
Poids net	1,7 kg

PHYSIQUE

Technologie	LED intégrée
Source(s) incluse(s)	Oui
Anti-vandalisme	Non
Test au fil incandescent	650°
Détecteur de mouvement	Avec détecteur de mouvement HF
Détecteur crépusculaire	Non
Eclairage de secours	Non

OU323WW30

LUXI 175 SENSOR 9W 1260Lm 3000K IP54

OPTIQUE

Emission lumineuse	
Distribution lumineuse	
Diffuseur	Plastique opalin
Angle de rayonnement	105 °
Température de couleur	3000K
Température de couleur réglable	
Flux lumineux source	1260 lm
Flux lumineux luminaire	950 lm lm
Efficacité lumineuse luminaire	105,56 lm/W

ÉLECTRIQUE

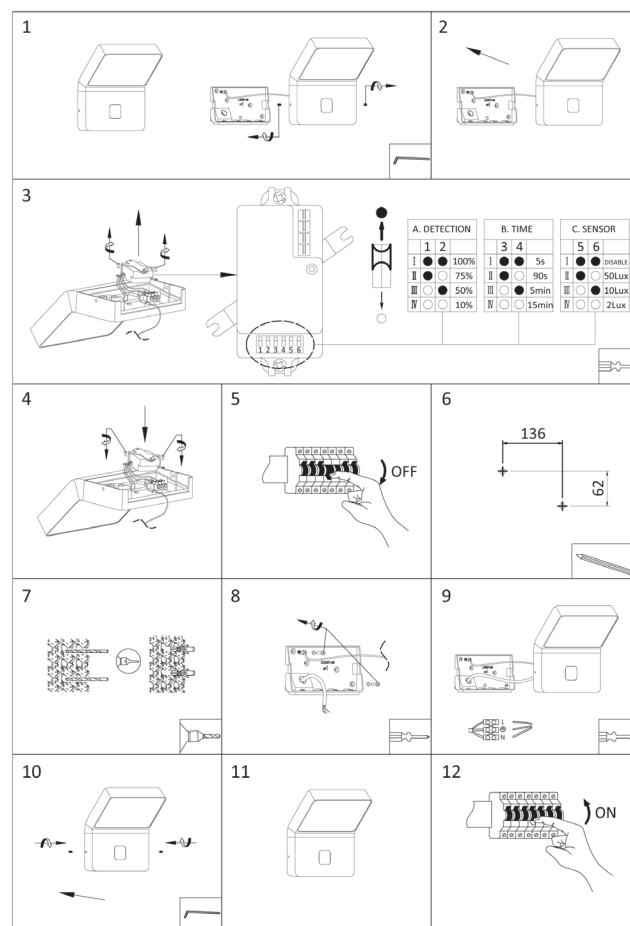
Puissance lumineuse	9 W W
Convertisseur inclus	Convertisseur inclus
Courant/tension d'alimentation	230V AC - 50Hz
AC/DC	AC 230V
Fréquence du réseau	Avec détecteur de mouvement HF
Dimmable	Non
Type de variation	Non-dimmable

INSTALLATION

Lieu de montage	Usage en extérieur uniquement
-----------------	-------------------------------

EMBALLAGE

Code EAN	5411373366214
----------	---------------



A. Possibilité de régler la distance de détection, 100% = 8M, 75% = 6M, 50% = 4M, 10% = 0,8M

B. Possibilité de régler la durée d'allumage après détection, de 5 sec à 15 min.

C. Possibilité d'ajuster la sensibilité, de 'Disable' (fonctionne après détection peu importe le niveau de lumière ambiante) à 2 LUX.