

CARACTÉRISTIQUES

| | |
|--------------------|---|
| Caractéristiques: | Extérieurs |
| Installation: | Plafond encastré |
| Trou de fixation | Ø 16 mm. |
| Fixation: | Ressorts en acier |
| Corps: | Corps en aluminium et anneau/cadre en laiton chromé |
| Couleur: | Chrome |
| Reflecteur/Optique | Lentille LED en méthacrylate |
| Alimentation: | Non inclus ; à commander séparément |

DONNÉES TECHNIQUES


| | |
|-------------------------------|------------------------------|
| Faisceau: | Concentrique symétrique 100° |
| Courant: | 350mA |
| Classe d'isolation: | 3 |
| Poids: | 0.02 kg |
| Classement IP: | 68 |
| Fil incandescent: | 850 °C |
| Lampe incluse: | Oui |
| Type de LED: | Power LED |
| Puissance globale: | 1.2 W |
| Flux de l'appareil: | 78 lm |
| Durée nominale: | 50.000 (h) L80 B10 |
| Température de couleur: | 3000 K |
| Indice de rendu des couleurs: | >90 |
| Constance des couleurs: | 4 SDCM |

SOURCE LUMINEUSE: 1 x LED 1.20W 120lm



NOTE

Sur demande : E...-LBL = LED bleue

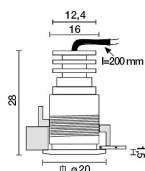
Sur demande : 

Température ambiante maximale pendant la nuit, lorsque l'appareil est allumé, ne dépassant pas 50°C

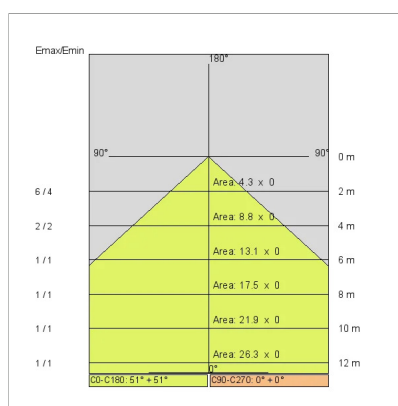
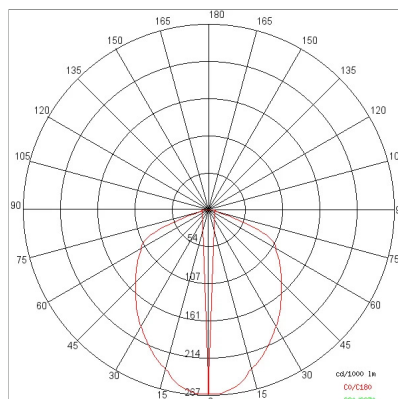
La température ambiante minimale la nuit, lorsque l'appareil est en marche, ne doit pas être inférieure à -20°C

La température ambiante maximale pendant la journée, lorsque l'appareil est éteint, ne dépasse pas 60°C

DESSIN TECHNIQUE



COURBE PHOTOMETRIQUE



Alimentation

644759-1

15W 350mA IP20 Pilote ON-OFF



644758

DRIVER

Pilote ON-OFF 8W 350mA IP20



646258-67

Driver

Pilote ON-OFF 13W IP67 350mA



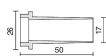


645939

Driver DALI

Alimentation à gradation DALI pour diodes LED, courant de sortie programmable, Pmax 26W

ACCESSOIRES



Puisard à parois pleines

186-5

SOCIÉTÉ

Side Spa a toujours été un point de référence dans le secteur manufacturier pour son attention constante à la qualité des produits, à l'assemblage et à la durabilité de ses articles. L'entreprise se distingue par son dévouement à offrir à ses clients des produits de la plus haute qualité qui répondent aux besoins et dépassent les attentes.

Side Spa met l'accent sur la qualité de ses produits. Chaque étape de la production est soumise à un contrôle de qualité strict pour s'assurer que seuls les articles de première classe arrivent sur le marché. En utilisant des matériaux de haute qualité et en adoptant des procédés de fabrication à la fine pointe de la technologie, l'entreprise est en mesure d'offrir des produits qui résistent à l'épreuve du temps et maintiennent leurs performances au fil des ans. La qualité est une priorité absolue pour Side Spa, qui s'engage à respecter les normes d'excellence les plus élevées.