



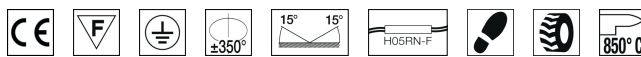
CARACTÉRISTIQUES

| | |
|--------------------|--|
| Caractéristiques: | Extérieurs |
| Installation: | En retrait du sol |
| Fixation: | Fixation au sol |
| Corps: | Corps en techno-polymère - anneau en acier inoxydable AISI 316 et boîtier mural en thermoplastique - produit lié à la résine |
| Peinture: | Revêtement par poudre polyester avec traitement spécial pour les extérieurs (sablage, décapage, 3 lavages, fluorspray, apprêt à base de poudre époxy et finition de surface à base de poudre polyester). |
| Couleur: | Acier inoxydable satiné |
| Reflecteur/Optique | Réflecteur Aluminium inclinable à +/-10° |
| Verre/Écran: | Verre trempé transparent |
| Alimentation: | Driver intégré pour LED, sortie stabilisée de 500mA dc |

DONNÉES TECHNIQUES

| | |
|-------------------------------|-----------------------------------|
| Tension: | 220-240V 50/60Hz |
| Faisceau: | Tache concentrique symétrique 15° |
| Courant: | 500mA |
| Classe d'isolation: | 2 |
| Poids: | 3,8 kg |
| Classement IP: | 67 |
| Classement IK: | 10 |
| Pietonnable: | Oui |
| Carrossable: | Oui |
| Charge statique : | 1000 kg |
| Vitesse maximale : | 5 km/h |
| Température verre: | 45 °C |
| Fil incandescent: | 850 °C |
| Lampe incluse: | Oui |
| Type de LED: | COB LED |
| Puissance globale: | 20 W |
| Flux de l'appareil: | 2074 lm |
| Durée nominale: | 50000 |
| Température de couleur: | 3000 K |
| Indice de rendu des couleurs: | >90 |
| Constance des couleurs: | 3 SDCM |

SOURCE LUMINEUSE: 1 x LED 17.00W 2345lm



NOTE

Sur demande : ...TSC vis de sécurité TORX Sur demande : câble avec système d'arrêt d'eau.

Sur demande :

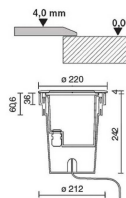
Température ambiante maximale pendant la nuit, lorsque l'appareil est allumé, ne dépassant pas 50°C

La température ambiante minimale la nuit, lorsque l'appareil est en marche, ne doit pas être

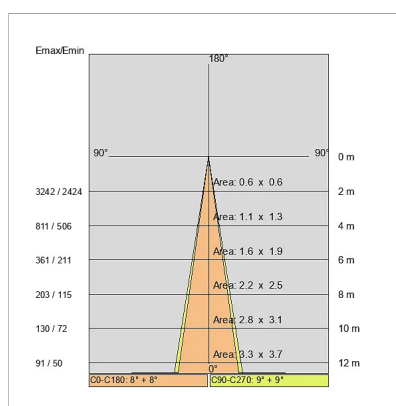
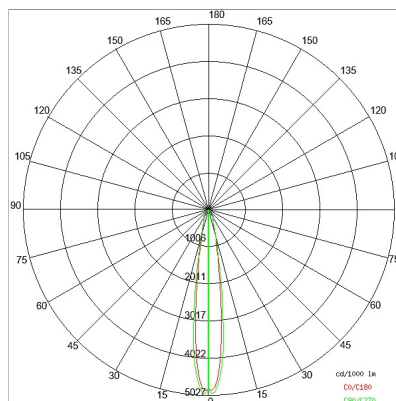
inférieure à -20°C

La température ambiante maximale pendant la journée, lorsque l'appareil est éteint, ne dépasse pas 60°C

DESSIN TECHNIQUE

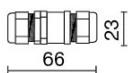


COURBE PHOTOMETRIQUE



ACCESSOIRES

Connecteur IP68 ø 7 à 12mm



646308

Ventouse pour le retrait du verre



E960

SOCIÉTÉ

Side Spa a toujours été un point de référence dans le secteur manufacturier pour son attention constante à la qualité des produits, à l'assemblage et à la durabilité de ses articles. L'entreprise se distingue par son dévouement à offrir à ses clients des produits de la plus haute qualité qui répondent aux besoins et dépassent les attentes.

Side Spa met l'accent sur la qualité de ses produits. Chaque étape de la production est soumise à un contrôle de qualité strict pour s'assurer que seuls les articles de première classe arrivent sur le marché. En utilisant des matériaux de haute qualité et en adoptant des procédés de fabrication à la fine pointe de la technologie, l'entreprise est en mesure d'offrir des produits qui résistent à l'épreuve du temps et maintiennent leurs performances au fil des ans. La qualité est une priorité absolue pour Side Spa, qui s'engage à respecter les normes d'excellence les plus élevées.