



CARACTÉRISTIQUES

Caractéristiques:	Intérieur
Installation:	Binaire
Fixation:	Plafond ou suspension
Corps:	Isolation extérieure en aluminium extrudé en PVC et conducteurs en cuivre.
Couleur:	Blanc

DONNÉES TECHNIQUES

Tension:	50-60Hz
Courant:	15A-440V
Poids:	4,4 kg

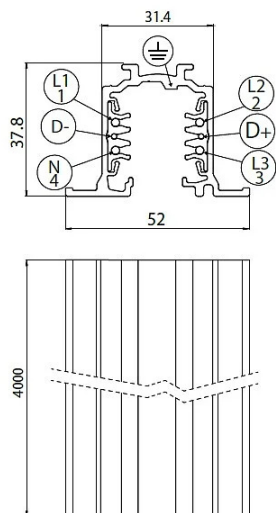


NOTE

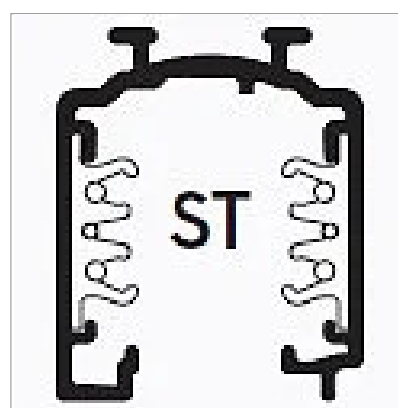
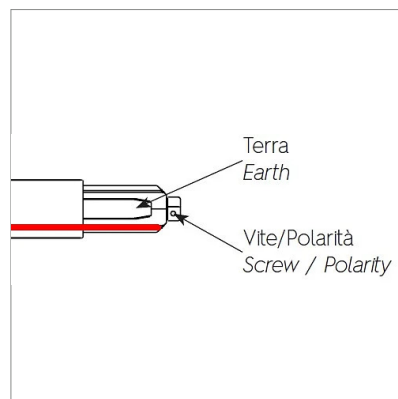
Diamètre : 1000 mm

Charge sur la/les phase(s) : 3,6kVA/10,8kVA

DESSIN TECHNIQUE



COURBE PHOTOMETRIQUE



SOCIÉTÉ

Side Spa a toujours été un point de référence dans le secteur manufacturier pour son attention constante à la qualité des produits, à l'assemblage et à la durabilité de ses articles. L'entreprise se distingue par son dévouement à offrir à ses clients des produits de la plus haute qualité qui répondent aux besoins et dépassent les attentes.

Side Spa met l'accent sur la qualité de ses produits. Chaque étape de la production est soumise à un contrôle de qualité strict pour s'assurer que seuls les articles de première classe arrivent sur le marché. En utilisant des matériaux de haute qualité et en adoptant des procédés de fabrication à la fine pointe de la technologie, l'entreprise est en mesure d'offrir des produits qui résistent à l'épreuve du temps et maintiennent leurs performances au fil des ans. La qualité est une priorité absolue pour Side Spa, qui s'engage à respecter les normes d'excellence les plus élevées.