



Fiche technique | Référence: 222-505

Plaque de décharge de traction; pour adaptateur de fixation; Série 221 ou 222, en-cliquetable

<https://www.wago.com/222-505>



Données géométriques

Largeur	4 mm / 0.157 inch
Hauteur	67 mm / 2.638 inch
Prof. à partir du niveau supérieur du rail	52 mm / 2.047 inch
Profondeur	58 mm / 2.283 inch

Données mécaniques

adapté	pour adaptateur de fixation des séries 221 et 222
--------	---

Données du matériau

Remarque Données du matériau	Vous trouverez ici des informations sur les spécifications de matériel
Charge calorifique	0,168 MJ
Poids	5,6 g

Données commerciales

Product Group	7 (Technique d'installation)
eCl@ss 10.0	27-14-11-92
eCl@ss 9.0	27-14-11-92
ETIM 9.0	EC002848
ETIM 8.0	EC002848
Unité d'emb. (SUE)	50 (10) pce(s)
Type d'emballage	Carton
Pays d'origine	DE
GTIN	4045454714789
Numéro du tarif douanier	85389099990



Conformité environnementale du produit	
État de conformité RoHS	Compliant,No Exemption

Téléchargements

Conformité environnementale du produit	
Recherche de conformité	
Environmental Product Compliance 222-505	↓

Documentation

Texte complémentaire			
222-505	19.02.2019	xml 2.69 KB	↓
222-505	19.05.2017	doc 23.50 KB	↓

Données CAD/CAE

Données CAD		Données CAE	
2D/3D Models 222-505	↓	EPLAN Data Portal 222-505	↓
		WSCAD Universe 222-505	↓
		ZUKEN Portal 222-505	↓

1 Produits correspondants

1.1 Accessoires en option

1.1.1 Adaptateur de montage

1.1.1.1 Matériel de montage




Réf.: 221-500
Adaptateur de fixation; Série 221 - 4 mm²; pour montage sur rail 35/montage par vis; orange




Réf.: 222-500
Adaptateur de fixation; Série 222; pour montage sur rail 35/montage par vis; orange

Indications de manipulation



Montage de la plaque de décharge de traction (222-505) sur l'adaptateur de fixation



Montage de la plaque de décharge de traction (222-505) sur l'adaptateur de fixation