


Fiche technique | Référence: 285-1164

Borne de passage pour 2 conducteurs; 185 mm²; supports de marquage latéraux;
Avec brides de fixation; POWER CAGE CLAMP; 185,00 mm²; bleu

<https://www.wago.com/285-1164>



Couleur: ■ bleu

Borne de passage série 285 avec clé mâle à 6 pans et 8mm

Avec cette borne de passage, portant le numéro d'article 285-1164, la priorité est donnée à un raccordement plus simple et sûr. Une longueur de dénudage de 45 à 47 mm est nécessaire pour la connexion du conducteur de cette borne de passage. Ce produit se base sur la technologie POWER CAGE CLAMP. La technologie de raccordement POWER CAGE CLAMP est le choix optimal pour une connexion sûre et durable de grandes sections de conducteurs. Ce système universel est fiable et sans entretien. Contrairement à d'autres méthodes de connexion, il n'est pas nécessaire de prétraiter les conducteurs en sertissant des embouts d'extrémité, ni d'utiliser une clé dynamométrique. Cela rend son utilisation particulièrement facile et pratique. Cette borne de passage est adaptée aux sections de conducteur de 50 mm² à 185 mm² en fonction du type de câble. Le boîtier bleu en Polyamide (PA66) garantit l'isolation. Le montage s'effectue en surface.

Données électriques

Données de référence selon	IEC/EN 60947-7-1		
Overvoltage category	III	III	II
Pollution degree	3	2	2
Tension de référence	1000 V	-	-
Tension assignée de tenue aux chocs	12 kV	-	-
Courant de référence	353 A	-	-

Données de référence selon CEI/EN 2	
Tension de référence (III / 3) 2	1500 V
Tension assignée de tenue aux chocs (III / 3) 2	12 kV

Données d'approbation selon	UL 1059		
Use group	B	C	D
Tension de référence	600 V	600 V	-
Courant de référence	310 A	310 A	-

Données d'approbation selon	CSA 22.2 No 158		
Use group	B	C	D
Tension de référence	1000 V	1000 V	-
Courant de référence	310 A	-	-

Puissance dissipée	
Puissance dissipée, par pôle (Potential)	11.2148 W
Courant de référence I _N pour l'indication de la puissance dissipée	353 A
Valeur de résistance pour l'indication de la puissance dissipée en fonction du courant	9e-005 Ω

Général	
Type de la tension 1	AC/DC
Type de la tension 2	DC

Données de raccordement

Points de serrage	2
Nombre total des potentiels	1
nombre des niveaux	1
Nombre logements de pontage	2

Connexion 1

Technique de connexion	POWER CAGE CLAMP
Type d'actionnement	Clé mâle à 6 pans ; 8mm
Matière plastique conducteur raccordable	Cuivre
Section nominale	185 mm ² / 350 kcmil
Conducteur rigide	50 ... 185 mm ² / 1/0 AWG ... 350 kcmil
conducteurs semi-rigides	50 ... 185 mm ² / 1/0 AWG ... 350 kcmil
Conducteur souple	50 ... 185 mm ² / 1/0 AWG ... 350 kcmil
Conducteurs souples ; avec embout d'extrémité isolé	50 ... 150 mm ² / 1/0 AWG ... 300 kcmil
Conducteurs souples ; avec embout d'extrémité sans isolation plastique	50 ... 185 mm ² / 1/0 AWG ... 350 kcmil
Longueur de dénudage	45 ... 47 mm / 1.77 ... 1.85 inch
Sens du câblage	Câblage latéral

Données géométriques

Largeur	32 mm / 1.26 inch
Hauteur utile	123 mm / 4.843 inch
Profondeur	170 mm / 6.693 inch

Données mécaniques

Type de fixation	Bride de fixation
Type de montage	Montage en surface
Niveau de repérage	Repérage latéral

Données du matériau

Remarque Données du matériau	Vous trouverez ici des informations sur les spécifications de matériel
Couleur	bleu
Groupe du matériau isolant	I
Matière isolante Boîtier principal	Polyamide (PA66)
Classe d'inflammabilité selon UL94	V0
Charge calorifique	5,446 MJ
Poids	546,4 g

Conditions d'environnement

Température d'utilisation	-35 ... +85 °C
Température d'utilisation continue	-60 ... +105 °C

Données commerciales

eCl@ss 10.0	27-14-11-20
eCl@ss 9.0	27-14-11-20
ETIM 9.0	EC000897
ETIM 8.0	EC000897
Unité d'emb. (SUE)	4 pce(s)
Type d'emballage	Carton
Pays d'origine	DE
GTIN	4055143424158
Numéro du tarif douanier	85369010000

Conformité environnementale du produit

État de conformité RoHS

Compliant, No Exemption

Approbations / certificats

Homologations générales



Homologation	Norme	Nom du certificat
CCA DEKRA Certification B.V.	EN 60947	NTR NL 7965
CSA DEKRA Certification B.V.	C22.2	154112
KEMA/KEUR DEKRA Certification B.V.	EN 60947	71-126013
UL Underwriters Laboratories Inc.	UL 1059	E45172

Déclarations de conformité et de fabricant

Homologation	Norme	Nom du certificat
EU-Declaration of Conformity WAGO GmbH & Co. KG	-	-
UK-Declaration of Conformity WAGO GmbH & Co. KG	-	-

Homologations pour le secteur marine



Homologation	Norme	Nom du certificat
ABS American Bureau of Shipping	EN 60947	20-HG1941090-PDA

Téléchargements

Conformité environnementale du produit

Recherche de conformité

 Environmental Product
Compliance 285-1164
 [↓](#)

Documentation

Informations complémentaires

 Technical Section
 pdf
2246.92 KB
[↓](#)

Texte complémentaire

285-1164	19.02.2019	xml 3.92 KB	↓
285-1164	04.01.2018	doc 25.50 KB	↓

Données CAD/CAE

Données CAD

2D/3D Models
285-1164



Données CAE

EPLAN Data Portal
285-1164



ZUKEN Portal
285-1164



1 Produits correspondants

1.1 Accessoires en option

1.1.1 Borne de prélèvement de potentiel

1.1.1.1 Borne de prélèvement de potentiel



Réf: 285-1175

Borne de prélèvement de potentiel; pour bornes de puissance 185 mm²; gris

1.1.2 Contact de pontage

1.1.2.1 Contact de pontage



Réf: 285-1171

Contact de pontage; isolé; gris

1.1.3 Couvercle

1.1.3.1 Couvercle



Réf: 285-1178

Couverture protectrice des doigts; sert de protection contre le contact accidentel des points de serrage sans condu; pour bornes de puissance 185 mm²; jaune

1.1.4 Montage

1.1.4.1 Matériel de montage



Réf: 285-1179

Élément de fixation; Pour bornes de puissance 18 mm²; orange

1.1.5 Obturateur de protection avec signalisation de danger

1.1.5.1 Couvercle



Réf.: 285-1177

Obturateur de protection avec signalisation de danger; avec signalisation de danger; jaune

Réf.: 285-1176

Obturateur de protection avec signalisation de danger; jaune

1.1.6 Outil

1.1.6.1 Outil de manipulation



Réf.: 285-173

Clé mâle à tête hexagonale; avec tige partiellement isolée; Module pour connexion supplémentaire et contrôle; vert

Réf.: 285-172

Clé mâle à tête hexagonale; avec tige partiellement isolée; vert

1.1.7 Prélèvement de courant et de tension

1.1.7.1 Prélèvement de courant et de tension



Réf.: 855-1851/350-000

Prélèvement de courant et de tension jusqu'à 185 mm²; Courant de référence primaire 350 A; Courant de référence secondaire 1 A; Puissance de référence 0,2 VA; Classe de précision 0,5; sécurisé

1.1.8 Repérage

1.1.8.1 Bande de repérage



Réf.: 2009-110

Bandes de marquage; pour Smart Printer; sur rouleau; non extensible; vierge; encliquetable; blanc

1.1.8.2 Étiquette de marquage



Réf.: 793-5501

Carte de repérage WMB; en carte; largeur des bornes 5 - 17,5 mm; extensible 5 - 5,2 MM; vierge; encliquetable; blanc

Réf.: 793-5501/000-006

Carte de repérage WMB; en carte; largeur des bornes 5 - 17,5 mm; extensible 5 - 5,2 MM; vierge; encliquetable; bleu

Réf.: 793-5501/000-007

Carte de repérage WMB; en carte; largeur des bornes 5 - 17,5 mm; extensible 5 - 5,2 MM; vierge; encliquetable; gris

Réf.: 793-5501/000-002

Carte de repérage WMB; en carte; largeur des bornes 5 - 17,5 mm; extensible 5 - 5,2 MM; vierge; encliquetable; jaune



Réf.: 793-5501/000-014

Carte de repérage WMB; en carte; largeur des bornes 5 - 17,5 mm; extensible 5 - 5,2 MM; vierge; encliquetable; marron

Réf.: 793-5501/000-012

Carte de repérage WMB; en carte; largeur des bornes 5 - 17,5 mm; extensible 5 - 5,2 MM; vierge; encliquetable; orange

Réf.: 793-5501/000-005

Carte de repérage WMB; en carte; largeur des bornes 5 - 17,5 mm; extensible 5 - 5,2 MM; vierge; encliquetable; rouge

Réf.: 793-5501/000-023

Carte de repérage WMB; en carte; largeur des bornes 5 - 17,5 mm; extensible 5 - 5,2 MM; vierge; encliquetable; vert

1.1.8.2 Étiquette de marquage



Réf.: 793-5501/000-017

Carte de repérage WMB; en carte; largeur des bornes 5 - 17,5 mm; extensible 5 - 5,2 MM; vierge; encliquetable; vert clair

Réf.: 793-5501/000-024

Carte de repérage WMB; en carte; largeur des bornes 5 - 17,5 mm; extensible 5 - 5,2 MM; vierge; encliquetable; violet

Réf.: 793-501

Carte de repérage WMB; en carte; non extensible; vierge; encliquetable; blanc

Réf.: 793-501/000-006

Carte de repérage WMB; en carte; non extensible; vierge; encliquetable; bleu



Réf.: 793-501/000-007

Carte de repérage WMB; en carte; non extensible; vierge; encliquetable; gris

Réf.: 793-501/000-002

Carte de repérage WMB; en carte; non extensible; vierge; encliquetable; jaune

Réf.: 793-501/000-012

Carte de repérage WMB; en carte; non extensible; vierge; encliquetable; orange

Réf.: 793-501/000-005

Carte de repérage WMB; en carte; non extensible; vierge; encliquetable; rouge



Réf.: 793-501/000-023

Carte de repérage WMB; en carte; non extensible; vierge; encliquetable; vert

Réf.: 793-501/000-017

Carte de repérage WMB; en carte; non extensible; vierge; encliquetable; vert clair

Réf.: 793-501/000-024

Carte de repérage WMB; en carte; non extensible; vierge; encliquetable; violet

Réf.: 2009-115

WMB-Inline; pour Smart Printer; 1500 pièces sur rouleau; extensible 5 - 5,2 MM; vierge; encliquetable; blanc



Réf.: 2009-115/000-006

WMB-Inline; pour Smart Printer; 1500 pièces sur rouleau; extensible 5 - 5,2 MM; vierge; encliquetable; bleu

Réf.: 2009-115/000-007

WMB-Inline; pour Smart Printer; 1500 pièces sur rouleau; extensible 5 - 5,2 MM; vierge; encliquetable; gris

Réf.: 2009-115/000-002

WMB-Inline; pour Smart Printer; 1500 pièces sur rouleau; extensible 5 - 5,2 MM; vierge; encliquetable; jaune

Réf.: 2009-115/000-012

WMB-Inline; pour Smart Printer; 1500 pièces sur rouleau; extensible 5 - 5,2 MM; vierge; encliquetable; orange



Réf.: 2009-115/000-005

WMB-Inline; pour Smart Printer; 1500 pièces sur rouleau; extensible 5 - 5,2 MM; vierge; encliquetable; rouge

Réf.: 2009-115/000-023

WMB-Inline; pour Smart Printer; 1500 pièces sur rouleau; extensible 5 - 5,2 MM; vierge; encliquetable; vert

Réf.: 2009-115/000-017




WMB-Inline; pour Smart Printer; 1500 pièces sur rouleau; extensible 5 - 5,2 MM; vierge; encliquetable; vert clair

Réf.: 2009-115/000-024

WMB-Inline; pour Smart Printer; 1500 pièces sur rouleau; extensible 5 - 5,2 MM; vierge; encliquetable; violet

Indications de manipulation

Montage



Utiliser l'élément de fixation (285-1179) en option dans l'ouverture de boîtier existante.

Orienter et assembler les bornes de passage de puissance.

La fixation sur la plaque de montage se fait avec deux vis à tête cylindrique M8 et les rondelles correspondantes.