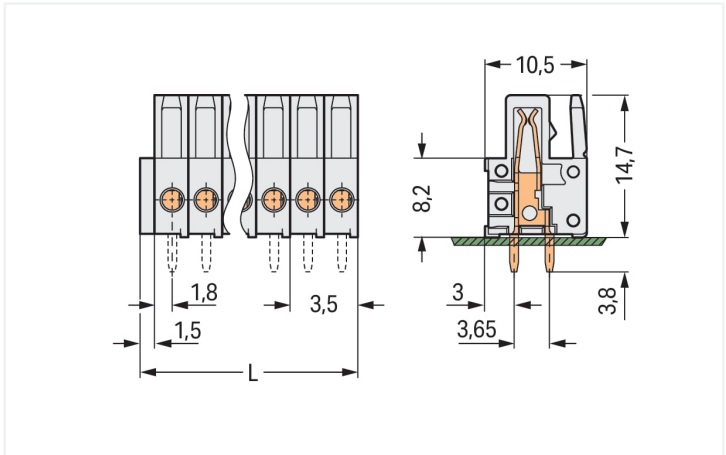


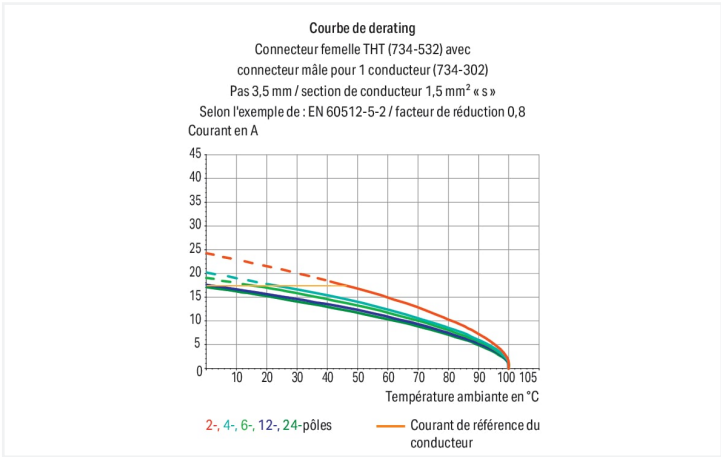


Couleur: ■ gris clair

Identique à la figure



Dimensions en mm
L = nombre de pôles x pas + 1,5 mm



Connecteur femelle série 734 avec dimensions de la goupille de soudage 0,9 x 0,9 mm

Avec ce connecteur femelle (numéro d'article 734-484) l'objectif principal est de mettre en place une installation électrique sans faille. Les connecteurs pour circuits imprimés vous proposent une flexibilité maximale pour de nombreux types de montage. Le courant et la tension nominaux sont des critères essentiels dans le choix de connecteurs pour circuits imprimés : ils fournissent des informations sur les domaines d'application possibles et les utilisations prévues. Pour ce produit, la tension nominale est de 160 V et le courant nominal de 10 A. Les dimensions sont 85,5 x 18,5 x 10,5 mm en largeur x hauteur x profondeur. Le boîtier gris clair en Polyamide (PA66) garantit l'isolation et les contacts sont en alliage de cuivre. La surface des contacts est constituée d'Étain. Le soudage des connecteurs pour circuits imprimés s'effectue par procédé THT. Les broches à souder, de 0,9 x 0,9 mm et d'une longueur de 3,8 mm, sont rangées en série sur tout le connecteur femelle. Il y a une goupille de soudage par potentiel.

Remarques	
Remarque de sécurité 1	Le MCS – MULTI CONNECTION SYSTEM – est selon DIN EN 61984 un connecteur sans capacité de coupure. Conformément aux prescriptions d'utilisation, il faut éviter la connexion/déconnexion des connecteurs sous tension ou en charge. Dans la direction du flux d'énergie dans le câblage du circuit, les connecteurs doivent être appliqués de sorte que les connecteurs mâles dans l'état non enfiché, pouvant être touchés, ne soient pas sous tension.

Variantes pour Ex i :	autres nombres de pôles Surfaces du contact dorées ou partiellement dorées. D'autres variantes peuvent être demandées au service commercial de WAGO ou, si nécessaire, configurées sur https://configurator.wago.com .
-----------------------	--



Données électriques

Données de référence selon IEC/EN 60664-1				Données d'approbation selon UL 1059			
Overvoltage category	III	III	II	Use group	B	C	D
Pollution degree	3	2	2	Tension de référence	300 V	-	300 V
Tension de référence	160 V	160 V	320 V	Courant de référence	10 A	-	10 A
Tension assignée de tenue aux chocs	2,5 kV	2,5 kV	2,5 kV				
Courant de référence	10 A	10 A	10 A				

Données d'approbation selon CSA			
Use group	B	C	D
Tension de référence	300 V	-	300 V
Courant de référence	10 A	-	10 A

Données de raccordement

Points de serrage	24	Connexion 1	
Nombre total des potentiels	24	Nombre de pôles	24
Nombre de types de connexion	1		
nombre des niveaux	1		

Données géométriques

Pas	3,5 mm / 0.138 inch
Largeur	85,5 mm / 3.366 inch
Hauteur	18,5 mm / 0.728 inch
Hauteur utile	14,7 mm / 0.579 inch
Profondeur	10,5 mm / 0.413 inch
Longueur de la broche à souder	3,8 mm
Dimensions broche à souder	0,9 x 0,9 mm
Diamètre de perçage avec tolérance	1,4 ^(+0,1) mm

Données mécaniques

codage variable	Oui
Protection contre une éventuelle torsion	Oui

Connexion

Version de contact dans le domaine des connecteurs	Connecteur femelle
Type de connexion de connecteur	pour circuit imprimé
Protection contre l'inversion	Oui
Sens d'enfichage au circuit imprimé	90 °

Contacts circuits imprimés

Contacts circuits imprimés	THT
Affectation broche à souder	en série sur toute l'embase femelle
Nombre de broches à souder par potentiel	1



Données du matériau		
Remarque Données du matériau	Vous trouverez ici des informations sur les spécifications de matériel	
Couleur	gris clair	
Groupe du matériau isolant	I	
Matière isolante Boîtier principal	Polyamide (PA66)	
Classe d'inflammabilité selon UL94	V0	
Matériau du contact	Alliage de cuivre	
Surface du contact	Étain	
Charge calorifique	0,179 MJ	
Poids	12,6 g	

Conditions d'environnement		
Plage de températures limites	-60 ... +100 °C	
Température d'utilisation	-35 ... +60 °C	


Données commerciales		
Product Group	3 (Connecteurs multisystèmes)	
eCl@ss 10.0	27-44-04-02	
eCl@ss 9.0	27-44-04-02	
ETIM 9.0	EC002637	
ETIM 8.0	EC002637	
Unité d'emb. (SUE)	25 pce(s)	
Type d'emballage	Carton	
Pays d'origine	DE	
GTIN	4045454000035	
Numéro du tarif douanier	85366990990	


Conformité environnementale du produit		
État de conformité RoHS	Compliant, No Exemption	



Approbations / certificats


Homologations générales			Homologations pour le secteur marine		
					
Homologation	Norme	Nom du certificat	Homologation	Norme	Nom du certificat
CB DEKRA Certification B.V.	EN 61984	NL-54190	DNV DNV GL SE	-	TAE000016Z
CSA DEKRA Certification B.V.	C22.2	1465035	LR Lloyds Register	IEC 61984	96/20035 (E5)
KEMA/KEUR DEKRA Certification B.V.	EN 61984	71-105522			
UL Underwriters Laboratories Inc.	UL 1977	E 45171			
UR Underwriters Laboratories Inc.	UL 1059	E45172			



Téléchargements			
Conformité environnementale du produit			
Recherche de conformité			
Environmental Product Compliance 734-484			

Documentation			
Informations complémentaires			
Technical Section	03.04.2019	pdf 2027.26 KB	

Données CAD/CAE			
Données CAD		Données CAE	
2D/3D Models 734-484		EPLAN Data Portal 734-484	
		ZUKEN Portal 734-484	

PCB Design	
Symbol and Footprint via SamacSys 734-484	
Symbol and Footprint via Ultra Librarian 734-484	