



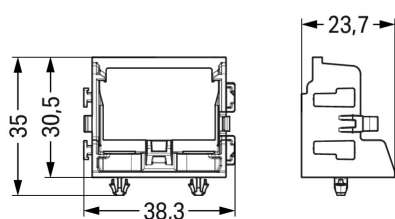
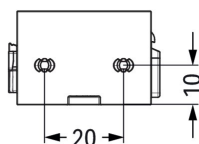


Fiche technique | Référence: 221-529/002-053

Adaptateur de fixation; pour bornes à 10 conducteurs; Série 221 - 4 mm²; avec pied de fixation à encliqueter; gris foncé-jaune

<https://www.wago.com/221-529/002-053>



Couleur: ■ gris foncé-jaune





Données géométriques	
Largeur	38,3 mm / 1.508 inch
Hauteur	35 mm / 1.508 inch
Profondeur	23,7 mm / 0.933 inch

Données mécaniques	
Type de fixation	Pied de fixation à encliqueter
Type de montage	avec pied de fixation à encliqueter pour montage horizontal
adapté	for 10-wire connectors (4 mm²)

Données du matériau	
Remarque Données du matériau	Vous trouverez ici des informations sur les spécifications de matériel
Couleur	gris foncé-jaune
Groupe du matériau isolant	I
Matière isolante Boîtier principal	Polyamide (PA66)
Classe d'inflammabilité selon UL94	V0
Charge calorifique	0,153 MJ
Poids	5,1 g

Données commerciales	
Unité d'emb. (SUE)	10 pce(s)
Type d'emballage	Carton
Pays d'origine	CN
GTIN	4066966603576
Numéro du tarif douanier	39269097900

Conformité environnementale du produit	
État de conformité RoHS	Compliant,No Exemption

Téléchargements	
Conformité environnementale du produit	
Recherche de conformité	
Environmental Product Compliance 221-529/002-053	

1 Produits correspondants

1.1 Accessoires en option

1.1.1 Repérage


1.1.1.1 Bande de repérage



Réf.: 210-833

Bandes de marquage; 25 m sur rouleau;
Largeur 6 mm; vierge; autocollant; blanc

Indications de manipulation




Encliqueter la borne dans l'adaptateur de fixation.



Démontage de la borne de l'adaptateur de fixation


Raccorder le conducteur



Raccordement du conducteur.



Montage horizontal par vis de fixation



Montage par vis vertical



Fixation horizontale par pied de fixation à encliqueter



Fixation verticale par pied de fixation à encliqueter

Décharge de traction




Établir la décharge de traction avec le serre-câbles



La plaque de décharge de traction est détachable.

Tester



Par le point de test, tester la borne montée dans l'adaptateur.

Application



Raccordement réseau dans le luminaire

Repérage



Appliquer le repérage