

Fiche technique | Référence: 727-222/021-000

Borne de répartition à 4 étages; sans crochet; un potentiel par niveau; avec ouverture de test Ø 2,3 mm; Impression : 0-1-2-3--3-2-1-0; pour rail 35 x 7,5; 1,5 mm²; 1,50 mm²; blanc

<https://www.wago.com/727-222/021-000>



Couleur: blanc

Identique à la figure

Borne de répartition série 727 avec outil de manipulation

La borne de répartition (numéro d'article 727-222/021-000) offre une installation électrique sans défaut. Pour la connexion du conducteur, cette borne de répartition nécessite des longueurs de dénudage entre 8 et 10 mm. Ce produit utilise la technologie CAGE CLAMP®. Avec la technologie universelle CAGE CLAMP®, vous disposez d'un raccord fiable et sans entretien pour relier tous les types de conducteurs à l'aide d'une cage à ressort. Ni le pré-traitement des conducteurs ni le sertissage d'embouts d'extrémité ne sont nécessaires. Selon le type de câble, cette borne de répartition convient aux sections de conducteur allant de 0.08 mm² à 1.5 mm². Le boîtier blanc en Polyamide (PA66) assure l'isolation. Le montage s'effectue en rail 35.

Données électriques

Données de référence selon CEI/EN

| | |
|---|--|
| Tension de référence (III / 3) | 250 V |
| Tension assignée de tenue aux chocs (III / 3) | 4 kV |
| Courant de référence | 12 A |
| Légende Données de référence | (III / 3) à Catégorie de surtension III / degré de pollution 3 |

Données de raccordement

| | |
|-----------------------------|----|
| Points de serrage | 16 |
| Nombre total des potentiels | 4 |
| nombre des niveaux | 4 |

Connexion 1

| | |
|--|--|
| Technique de connexion | CAGE CLAMP® |
| Type d'actionnement | Outil de manipulation |
| Matière plastique conducteur raccordable | Cuivre |
| Conducteur rigide | 0,08 ... 1,5 mm ² / 28 ... 16 AWG |
| Conducteur souple | 0,08 ... 1,5 mm ² / 28 ... 16 AWG |
| Longueur de dénudage | 8 ... 10 mm / 0.31 ... 0.39 inch |
| Sens du câblage | Câblage frontal |

Données géométriques

| | |
|--|----------------------|
| Largeur | 7,62 mm / 0.3 inch |
| Hauteur | 126 mm / 4.961 inch |
| Prof. à partir du niveau supérieur du rail | 44,5 mm / 1.752 inch |

Données mécaniques

| | |
|----------------------|-------------------|
| Impression | 0-1-2-3--3-2-1-0 |
| Mode de construction | forme horizontale |
| Type de montage | Rail 35 |
| Niveau de repérage | Repérage central |

Données du matériau

| | |
|------------------------------------|--|
| Remarque Données du matériau | Vous trouverez ici des informations sur les spécifications de matériel |
| Couleur | blanc |
| Groupe du matériau isolant | I |
| Matière isolante Boîtier principal | Polyamide (PA66) |
| Classe d'inflammabilité selon UL94 | V0 |
| Charge calorifique | 0,55 MJ |
| Poids | 32,3 g |

Conditions d'environnement

| | |
|------------------------------------|-----------------|
| Température d'utilisation | -35 ... +85 °C |
| Température d'utilisation continue | -60 ... +105 °C |

Données commerciales

| | |
|--------------------------|---------------|
| eCl@ss 10.0 | 27-14-11-20 |
| eCl@ss 9.0 | 27-14-11-20 |
| ETIM 9.0 | EC000897 |
| ETIM 8.0 | EC000897 |
| Unité d'emb. (SUE) | 50 pce(s) |
| Type d'emballage | Carton |
| Pays d'origine | DE |
| GTIN | 4045454188825 |
| Numéro du tarif douanier | 85369010000 |

Conformité environnementale du produit

| | |
|-------------------------|-------------------------|
| État de conformité RoHS | Compliant, No Exemption |
|-------------------------|-------------------------|

Approbations / certificats

Homologations générales



| Homologation | Norme | Nom du certificat |
|---------------------------------------|---------------|-------------------|
| CCA DEKRA Certification B.V. | EN 60947 | NTR NL 7485 |
| CSA DEKRA Certification B.V. | C22.2 No. 158 | 70048845 |
| KEMA/KEUR DEKRA Certification B.V. | EN 60947 | 2192101.01 |

Déclarations de conformité et de fabricant

| Homologation | Norme | Nom du certificat |
|--|-------|-------------------|
| EU-Declaration of Conformity WAGO GmbH & Co. KG | - | - |
| UK-Declaration of Conformity WAGO GmbH & Co. KG | - | - |

Téléchargements

Conformité environnementale du produit

Recherche de conformité

Environmental Product
Compliance
727-222/021-000



Documentation

Informations complémentaires

Technical Section

pdf
2246.92 KB



Données CAD/CAE

Données CAD

2D/3D Models
727-222/021-000



Données CAE

EPLAN Data Portal
727-222/021-000



WSCAD Universe
727-222/021-000



ZUKEN Portal
727-222/021-000



1 Produits correspondants

1.2 Accessoires en option

1.2.1 Contact de pontage

1.2.1.1 Contact de pontage



Réf.: 709-107

Chaîne de pontage; 0.5 mm²; isolé; gris

1.2.3 Montage

1.2.3.1 Matériel de montage



Réf.: 249-109

Fixation pour faisceau de câbles; gris

1.2.4 Outil

1.2.4.1 Outil de manipulation



Réf.: 210-719

Outil de manipulation; lame 2,5 x 0,4 mm; avec tige partiellement isolée

Réf.: 210-647

Outil de manipulation; lame 2,5 x 0,4 mm; avec tige partiellement isolée; multicolore

1.2.5 Rail

1.2.5.1 Matériel de montage



Réf.: 210-114

Rail acier; 35 x 15; épaisseur 1,5 mm; longueur 2 m; non perforé; d'après EN 60715; couleurs argent



Réf.: 210-506

Rail acier; 35 x 15; épaisseur 1,5 mm; longueur 2 m; non perforé; galvanisation de bandes; d'après EN 60715; couleurs argent



Réf.: 210-197

Rail acier; 35 x 15; épaisseur 1,5 mm; longueur 2 m; perforé; d'après EN 60715; couleurs argent



Réf.: 210-508

Rail acier; 35 x 15; épaisseur 1,5 mm; longueur 2 m; perforé; galvanisation de bandes; d'après EN 60715; couleurs argent



Réf.: 210-118

Rail acier; 35 x 15; épaisseur 2,3 mm; longueur 2 m; non perforé; d'après EN 60715; couleurs argent



Réf.: 210-113

Rail acier; 35 x 7,5; épaisseur 1 mm; longueur 2 m; non perforé; galvanisation de bandes; d'après EN 60715; couleurs argent



Réf.: 210-505

Rail acier; 35 x 7,5; épaisseur 1 mm; longueur 2 m; non perforé; galvanisation de bandes; d'après EN 60715; couleurs argent



Réf.: 210-115

Rail acier; 35 x 7,5; épaisseur 1 mm; longueur 2 m; perforé; d'après EN 60715; Largeur de trou 18 mm; pas des trous 25 mm; couleurs argent



Réf.: 210-112

Rail acier; 35 x 7,5; épaisseur 1 mm; longueur 2 m; perforé; d'après EN 60715; Largeur de trou 25 mm; pas des trous 36 mm; couleurs argent



Réf.: 210-504

Rail acier; 35 x 7,5; épaisseur 1 mm; longueur 2 m; perforé; galvanisation de bandes; d'après EN 60715; couleurs argent



Réf.: 210-196

Rail aluminium; 35 x 8,2; épaisseur 1,6 mm; longueur 2 m; non perforé; d'après EN 60715; couleurs argent



Réf.: 210-198

Rail en cuivre; 35 x 15; épaisseur 2,3 mm; longueur 2 m; non perforé; d'après EN 60715; couleurs cuivre

1.2.6 Réducteur isolant de sécurité

1.2.6.1 Réducteur isolant de sécurité



Réf.: 727-197

Réducteur isolant de sécurité; 0,08 - 0,2 mm² « r » (0,14 mm² « s »); 8 pièces/bande; blanc



Réf.: 727-199

Réducteur isolant de sécurité; 0,25 - 0,5 mm² « s+r »; 8 pièces/bande; gris foncé



Réf.: 727-198

Réducteur isolant de sécurité; 0,25 mm² « r »; 0,14 - 0,25 mm² « s »; 8 pièces/bande; gris clair

1.2.7 Repérage

1.2.7.1 Double porte-étiquettes



Réf.: 209-128

Adaptateur; gris

1.2.7.2 Étiquette de marquage



Réf.: 793-5501

Carte de repérage WMB; en carte; largeur des bornes 5 - 17,5 mm; extensible 5 - 5,2 MM; vierge; encliquetable; blanc

Réf.: 793-5501/000-006

Carte de repérage WMB; en carte; largeur des bornes 5 - 17,5 mm; extensible 5 - 5,2 MM; vierge; encliquetable; bleu

Réf.: 793-5501/000-007

Carte de repérage WMB; en carte; largeur des bornes 5 - 17,5 mm; extensible 5 - 5,2 MM; vierge; encliquetable; gris

Réf.: 793-5501/000-002

Carte de repérage WMB; en carte; largeur des bornes 5 - 17,5 mm; extensible 5 - 5,2 MM; vierge; encliquetable; jaune



Réf.: 793-5501/000-012

Carte de repérage WMB; en carte; largeur des bornes 5 - 17,5 mm; extensible 5 - 5,2 MM; vierge; encliquetable; orange

Réf.: 793-5501/000-005

Carte de repérage WMB; en carte; largeur des bornes 5 - 17,5 mm; extensible 5 - 5,2 MM; vierge; encliquetable; rouge

Réf.: 793-5501/000-023

Carte de repérage WMB; en carte; largeur des bornes 5 - 17,5 mm; extensible 5 - 5,2 MM; vierge; encliquetable; vert

Réf.: 793-5501/000-017

Carte de repérage WMB; en carte; largeur des bornes 5 - 17,5 mm; extensible 5 - 5,2 MM; vierge; encliquetable; vert clair



Réf.: 793-5501/000-024

Carte de repérage WMB; en carte; largeur des bornes 5 - 17,5 mm; extensible 5 - 5,2 MM; vierge; encliquetable; violet

Réf.: 793-501

Carte de repérage WMB; en carte; non extensible; vierge; encliquetable; blanc

Réf.: 793-501/000-006

Carte de repérage WMB; en carte; non extensible; vierge; encliquetable; bleu

Réf.: 793-501/000-007

Carte de repérage WMB; en carte; non extensible; vierge; encliquetable; gris



Réf.: 793-501/000-002

Carte de repérage WMB; en carte; non extensible; vierge; encliquetable; jaune

Réf.: 793-501/000-012

Carte de repérage WMB; en carte; non extensible; vierge; encliquetable; orange

Réf.: 793-501/000-005

Carte de repérage WMB; en carte; non extensible; vierge; encliquetable; rouge

Réf.: 793-501/000-023

Carte de repérage WMB; en carte; non extensible; vierge; encliquetable; vert



Réf.: 793-501/000-017

Carte de repérage WMB; en carte; non extensible; vierge; encliquetable; vert clair

Réf.: 793-501/000-024

Carte de repérage WMB; en carte; non extensible; vierge; encliquetable; violet

Réf.: 2009-115

WMB-Inline; pour Smart Printer; 1500 pièces sur rouleau; extensible 5 - 5,2 MM; vierge; encliquetable; blanc

Réf.: 2009-115/000-006

WMB-Inline; pour Smart Printer; 1500 pièces sur rouleau; extensible 5 - 5,2 MM; vierge; encliquetable; bleu



Réf.: 2009-115/000-007

WMB-Inline; pour Smart Printer; 1500 pièces sur rouleau; extensible 5 - 5,2 MM; vierge; encliquetable; gris

Réf.: 2009-115/000-002

WMB-Inline; pour Smart Printer; 1500 pièces sur rouleau; extensible 5 - 5,2 MM; vierge; encliquetable; jaune

Réf.: 2009-115/000-012

WMB-Inline; pour Smart Printer; 1500 pièces sur rouleau; extensible 5 - 5,2 MM; vierge; encliquetable; orange

Réf.: 2009-115/000-023

WMB-Inline; pour Smart Printer; 1500 pièces sur rouleau; extensible 5 - 5,2 MM; vierge; encliquetable; vert



Réf.: 2009-115/000-017

WMB-Inline; pour Smart Printer; 1500 pièces sur rouleau; extensible 5 - 5,2 MM; vierge; encliquetable; vert clair

Réf.: 2009-115/000-024

WMB-Inline; pour Smart Printer; 1500 pièces sur rouleau; extensible 5 - 5,2 MM; vierge; encliquetable; violet

1.2.8 Tester et mesurer

1.2.8.1 Accessoire de test




Réf.: 210-297


Fiche de contrôle réductrice; de femelle 4mm sur mâle 2mm; rouge

Indications de manipulation


Montage




Exemple configuration du répartiteur
Gauche : câbles d'alimentation passant entre les crochets support conducteurs / couvercle du côté externe
Droite : conducteurs de commande passant entre les crochets support
Milieu : câblage des deux côtés du répartiteur



Des bornes pour rail DIN 35 x 7,5 mm ou pour rail DIN 35 x 15 mm sont livrables au choix.



Encliqueter les bornes individuelles à 4 ou 8 niveaux sur rail.




Fixer ensuite les bornes entre elles.




Saisir la plaque d'extrémité latéralement et :

- pousser vers le bas (monter)
- tirer vers le haut (démonter)




Ouvrir l'ensemble à l'aide d'un outil de manipulation (2,5 x 0,4) mm.



Déplacer la borne suffisamment vers le côté et l'enlever du rail.

Raccorder le conducteur




Connexion CAGE CLAMP®

Raccordement des conducteurs avec outil de manipulation (210-719), lame (2,5 x 0,4) mm


Section de conducteur max. pour embouts d'extrémité sans rebord en matière plastique 1 mm², avec rebord en matière plastique 0,75 mm².

Tester




Contact de test spécial pour fiche de contrôle réductrice, de femelle 4 mm sur mâle de 2 mm, 42 V max.

Application Ex



Les bornes de répartition bleues sont appropriées aux applications Ex i




En utilisant les bornes avec des crochets support, l'espace de câblage entre les barrettes peut être couvert par une plaque de recouvrement d'un canal de câble (nom d'un fabricant sur demande)

Repérage



Repérage des points de connexion par impression directe



Repérage des coordonnées par le système de marquage multiple WMB