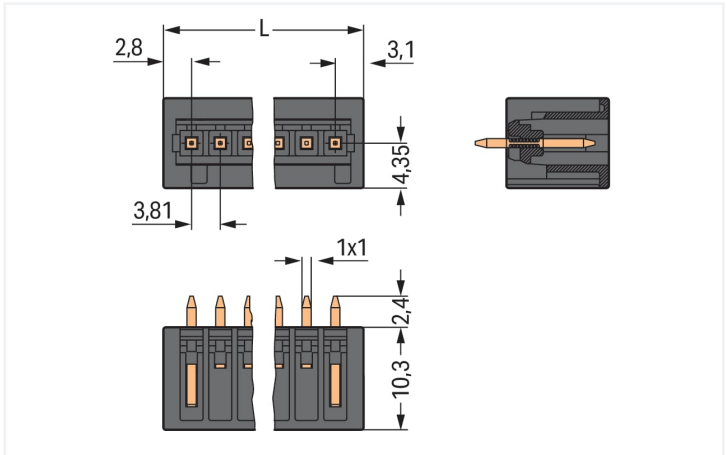
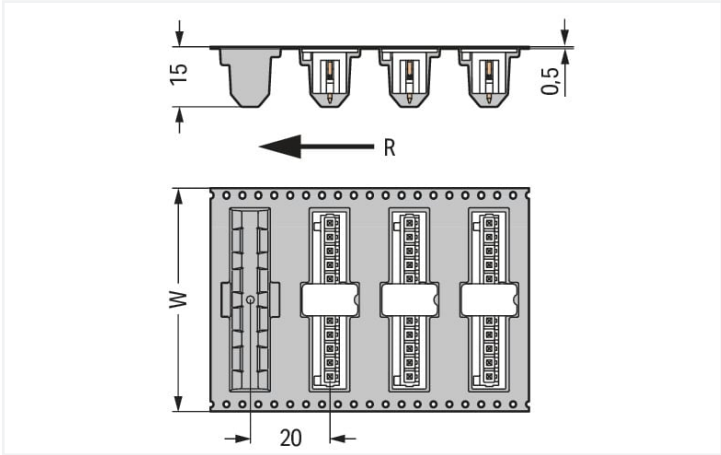




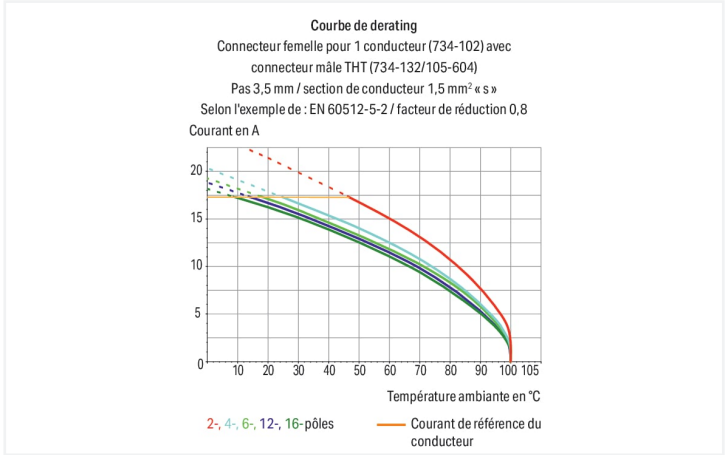
Couleur: ■ noir Identique à la figure



Dimensions en mm
 $L = (\text{nombre pôles} - 1) \times \text{pas} + 5,9 \text{ mm}$



Dimensions en mm
W = Largeur de bande
R = direction d'arrivée



Connecteur mâle série 734 pas de 3.81 mm

Le connecteur mâle (numéro d'article 734-236/105-604/997-407) garantit une installation électrique impeccable. Les connecteurs pour circuits imprimés vous offrent une flexibilité maximale pour de nombreux types de montage. Ces connecteurs pour circuits imprimés à la tension nominale de 160 V sont adaptés à des courants électriques allant jusqu'à 10 A. Les dimensions sont 24,95 x 12,7 x 8,5 mm en largeur x hauteur x profondeur. Les contacts sont constitués en cuivre électrolytique (Cu) et le boîtier noir en Polyphthalamide (PPA-GF) garantit l'isolation. De l'Étain a été employé pour la surface des contacts. Les connecteurs pour circuits imprimés sont soudés par procédé THR. Les broches à souder, d'une section de 1 x 1 mm et d'une longueur de 2,4 mm, sont placées en série sur tout le connecteur mâle. Il y a une goupille de soudage par potentiel.

Remarques	
Remarque de sécurité 1	Le MCS – MULTI CONNECTION SYSTEM – est selon DIN EN 61984 un connecteur sans capacité de coupure. Conformément aux prescriptions d'utilisation, il faut éviter la connexion/déconnexion des connecteurs sous tension ou en charge. Dans la direction du flux d'énergie dans le câblage du circuit, les connecteurs doivent être appliqués de sorte que les connecteurs mâles dans l'état non enfiché, pouvant être touchés, ne soient pas sous tension.
Variantes pour Ex i :	autres nombres de pôles Autres longueurs de broche Surfaces du contact dorées ou partiellement dorées. D'autres variantes peuvent être demandées au service commercial de WAGO ou, si nécessaire, configurées sur https://configurator.wago.com .



Données électriques

Données de référence selon IEC/EN 60664-1				Données d'approbation selon UL 1059			
Overvoltage category	III	III	II	Use group	B	C	D
Pollution degree	3	2	2	Tension de référence	300 V	-	300 V
Tension de référence	160 V	160 V	320 V	Courant de référence	10 A	-	10 A
Tension assignée de tenue aux chocs	2,5 kV	2,5 kV	2,5 kV				
Courant de référence	10 A	10 A	10 A				

Données d'approbation selon CSA			
Use group	B	C	D
Tension de référence	300 V	-	300 V
Courant de référence	10 A	-	10 A

Données de raccordement

Nombre total des potentiels	6	Connexion 1	
Nombre de types de connexion	1	Nombre de pôles	6
nombre des niveaux	1		

Données géométriques

Pas	3,81 mm / 0.15 inch
Largeur	24,95 mm / 0.982 inch
Hauteur	12,7 mm / 0.5 inch
Hauteur utile	10,3 mm / 0.406 inch
Profondeur	8,5 mm / 0.335 inch
Longueur de la broche à souder	2,4 mm
Dimensions broche à souder	1 x 1 mm
Diamètre trou métallisé (THR)	1,4 (+0,1) mm
Diamètre bobine emballage en bande	330 mm
Largeur de bande	56 mm

Données mécaniques

codage variable	Oui
Protection contre une éventuelle torsion	Oui

Connexion

Version de contact dans le domaine des connecteurs	Connecteur mâle
Type de connexion de connecteur	pour circuit imprimé
Protection contre l'inversion	Oui
Sens d'enfichage au circuit imprimé	90 °



Contacts circuits imprimés	
Contacts circuits imprimés	THR
Affectation broche à souder	en série sur toute l'embase mâle
Nombre de broches à souder par potentiel	1

Données du matériau	
Remarque Données du matériau	Vous trouverez ici des informations sur les spécifications de matériel
Couleur	noir
Groupe du matériau isolant	I
Matière isolante Boîtier principal	Fibre de verre Polyphthalamide (PPA-GF)
Classe d'inflammabilité selon UL94	V0
Matériau du contact	Cuivre électrolytique (E _{Cu})
Surface du contact	Étain
Charge calorifique	0,042 MJ
Poids	1,6 g
MSL per J-STD 020D	1

Conditions d'environnement	
Plage de températures limites	-60 ... +100 °C
Température d'utilisation	-35 ... +60 °C

Données commerciales	
Product Group	3 (Connecteurs multisystèmes)
eCl@ss 10.0	27-44-04-02
eCl@ss 9.0	27-44-04-02
ETIM 9.0	EC002637
ETIM 8.0	EC002637
Unité d'emb. (SUE)	200 pce(s)
Type d'emballage	Sacs
Pays d'origine	DE
GTIN	4045454899103
Numéro du tarif douanier	85366930000

Conformité environnementale du produit	
État de conformité RoHS	Compliant,No Exemption

Téléchargements	
Conformité environnementale du produit	
Recherche de conformité	

Documentation

Informations complémentaires			
Technical Section	03.04.2019	pdf 2027.26 KB	↓
		pdf 535.32 KB	↓

Données CAD/CAE

Données CAD
↓

PCB Design
↓
↓

1 Produits correspondants

1.1 Produit complémentaire

1.1.1 Connecteur femelle



Réf.: [734-206](#)
Connecteur femelle pour 1 conducteur;
CAGE CLAMP®: 1,5 mm²; Pas 3,81 mm; 6
pôles; 100% protégé contre l'inversion;
1,50 mm²; orange

1.2 Accessoires en option

1.2.1 Codage


1.2.1.1 Codage



Réf.: [734-159](#)
Détrompeur; encliquetable sur le niveau
supérieur; noir

Indications de manipulation

Codage



Détrompage d'un connecteur mâle - encli-
queter le (les) détrompeur(s)