



# Fiche technique | Référence: 774-9993/107-202

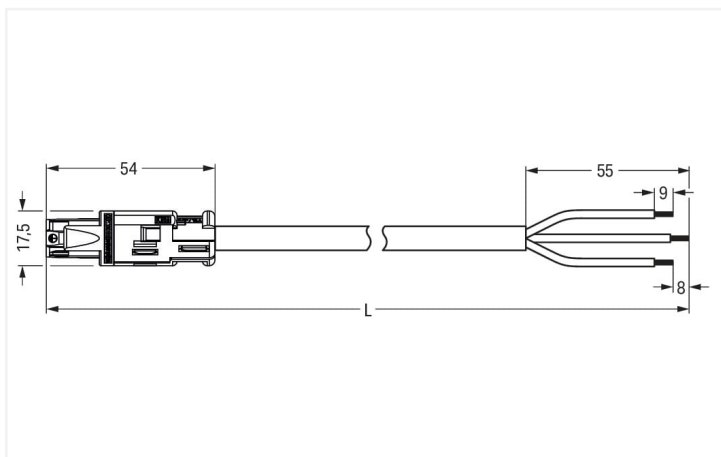
câble de raccordement précâblé; Eca; Connecteur femelle/extrémité libre; 3 pôles;

Cod. A; H05VV-F 3G 2,5 mm<sup>2</sup>; 2 m; 2,50 mm<sup>2</sup>; blanc

<https://www.wago.com/774-9993/107-202>



Couleur: ■ blanc



Dimensions en mm



Cordon précâblé WINSTA® RD avec protection contre l'inversion

Pour la transmission de signal et de puissance : Le cordon précâblé WINSTA® RD avec codage A. La couleur et le codage mécanique des connecteurs d'installations garantissent une installation sans erreur des composants individuels – y compris une protection contre l'inversion. Le connecteur d'installation est protégé selon l'indice de protection IP20 (En mode connecté : IP2xC (ces connecteurs d'installation ne sont pas prévus pour une utilisation dans des zones à accès facile !)). C'est-à-dire que vous ne pouvez pas atteindre les éléments de contact sous tension avec votre doigt. Le connecteur d'installation est conçu pour une charge jusqu'à 20 A. La famille WINSTA® RD se distingue par son design rond, idéale pour une installation dans des tubes vides d'un diamètre intérieur de 20 mm, comme dans le domaine de la construction de maisons préfabriquées. Ce produit est conforme à la classe d'incendie E et peut donc être utilisé dans les zones concernées par la protection contre les incendies.

Insertion directe au lieu de visser – cordons précâblés de WAGO

Le cordon pré-assemblé est équipé d'un connecteur femelle et d'un cordon à extrémité non raccordé. Avec le système de connecteurs WINSTA®, l'installation électrique devient enfichable. Cela permet de gagner du temps, de minimiser les coûts et de réduire les efforts de maintenance.. Optez pour la durabilité et la qualité – avec impression de WAGO, le câblage de plusieurs composants électriques est considérablement simplifié.

Avec le système WINSTA® RD vous profitez :

- protection contre l'inversion connecteur d'installation
- Les produits parfaitement adaptés aux exigences garantissent la sécurité d'utilisation
- pour n'importe quelle application électrique
- solutions selon les besoins du client
- remplacement rapide des unités défectueuses pendant le fonctionnement

Remarques	
Remarque	Vous trouverez des câbles avec d'autres classes de feu dans leShop

Données électriques					Général	
Données de référence selon		IEC/EN 60664-1			Indication sur la résistance de passage	
Overvoltage category	III	III	II		env. 1 mΩ résistance de passage	
Pollution degree	3	2	2		env. 0,25 mΩ entre connecteur femelle et mâle	
Tension de référence	250 V	-	-			
Tension assignée de tenue aux chocs	4 kV	-	-			
Courant de référence	20 A	-	-			

Données de raccordement			Connexion 1	
Nombre total des potentiels	3		Longueur de dénudage	9 mm / 0.35 inch
Fonction de mise à la terre	Contact terre avancé			55 mm
Préparation des conducteurs	avec extrémités soudées par ultrasons		Nombre de pôles	3
			Section du conducteur	2,5 mm²
			Version de raccordement	Connecteur femelle - cordon à extrémité non raccordée



Données géométriques	
Largeur	17,5 mm / 0.689 inch
Hauteur	17,5 mm / 0.689 inch
Longueur totale	2 m

Données mécaniques	
Application	Applications alimentation réseau générales
Codage	A
codage variable	Non
Impression	L ⊕ N
Force d'enfichage d'une connexion par enfichage	env. 30 ... 70 N (en fonction du nombre de pôles)
Force de maintien d'une connexion par enfichage	avec verrouillage : > 80 N
Force de séparation d'une connexion par enfichage	env. 30 ... 70 N (en fonction du nombre de pôles)
Nombre de cycles d'enfichage	200, sans charge ohmique
Version de raccordement	Connecteur femelle - cordon à extrémité non raccordée
Type de cordon précâblé	Câble de raccordement
Type de câble	H05VV-F 3G2,5
Indice de protection	IP20; En mode connecté : IP2xC (ces connecteurs d'installation ne sont pas prévus pour une utilisation dans des zones à accès facile !)

Connexion	
Protection contre l'inversion	Oui
Indication sur la protection contre l'erreur d'enfichage	Tous les composants <i>WINSTA</i> ® sont protégés à 100% contre le contact direct par rapport : a.) à l'enfichage de différents nombres de pôles b.) à l'enfichage avec une rotation c.) à l'enfichage décalé latéralement
Verrouillage de la connexion par enfichage	Cliquet de verrouillage

Données du matériau	
Remarque Données du matériau	<a href="#">Vous trouverez ici des informations sur les spécifications de matériel</a>
Couleur	blanc
Matière isolante Boîtier principal	Polyamide (PA66)
Classe d'incendie selon EN 50575	E <sub>ca</sub>
Matériau du contact	Cuivre ou bien alliage de cuivre ; traité en surface
Surface du contact	Étain
Charge calorifique	59,397 MJ
Couleur de connecteur	blanc
Couleur de la décharge de traction	blanc
Couleur du câble gainé	blanc
Couleur d'impression du câble gainé	noir
Sans halogène	Non
Sans silicone	Oui
Matériau de la gaine	PVC
Câble caoutchouc	Non
Poids	324,5 g
Poids du cuivre du câble brut	0.072 kg/m






Conditions d'environnement	
Température d'utilisation	-5 ... +40 °C
Température d'utilisation continue	-35 ... +85 °C
Indication sur la température d'utilisation continue	Câble pour températures ≤ 70 °C (y compris câbles sans halogène) Parties isolantes pour températures ≤ 105 °C


Données commerciales	
eCl@ss 10.0	27-44-06-04
eCl@ss 9.0	27-44-06-04
ETIM 9.0	EC002587
ETIM 8.0	EC002587
Unité d'emb. (SUE)	1 pce(s)
Type d'emballage	sans emballage
Pays d'origine	DE
GTIN	4045454322885
Numéro du tarif douanier	85444290900

Conformité environnementale du produit	
État de conformité RoHS	Compliant, No Exemption

Approbations / certificats

Homologations générales			Déclarations de conformité et de fabricant		
<div>CCA CCA CCA</div> <div></div>			Homologation	Norme	Nom du certificat
CCA DEKRA Certification B.V.	-	NTR NL 6374	EU-Declaration of Confor- mity WAGO GmbH & Co. KG	-	-
CCA DEKRA Certification B.V.	EN 61535	NTR NL-7969	UK-Declaration of Confor- mity WAGO GmbH & Co. KG	-	-
CCA DEKRA Certification B.V.	EN 61984	NTR NL-7848			
KEMA/KEUR DEKRA Certification B.V.	EN 61535	71-123229			
KEMA/KEUR DEKRA Certification B.V.	EN 61984	71-114944			
KEMA/KEUR DEKRA Certification B.V.	-	2118353.01			

Téléchargements

Conformité environnementale du produit	
Recherche de conformité	
Environmental Product Compliance 774-9993/107-202	



Documentation			
Texte complémentaire			
774-9993/107-202	19.02.2019	xml 3.02 KB	<a href="#">↓</a>
774-9993/107-202	08.01.2015	doc 23.00 KB	<a href="#">↓</a>

Données CAD/CAE	
Données CAD	Données CAE
2D/3D Models 774-9993/107-202	EPLAN Data Portal 774-9993/107-202
	WSCAD Universe 774-9993/107-202
	ZUKEN Portal 774-9993/107-202