

Fiche technique | Référence: 805-357

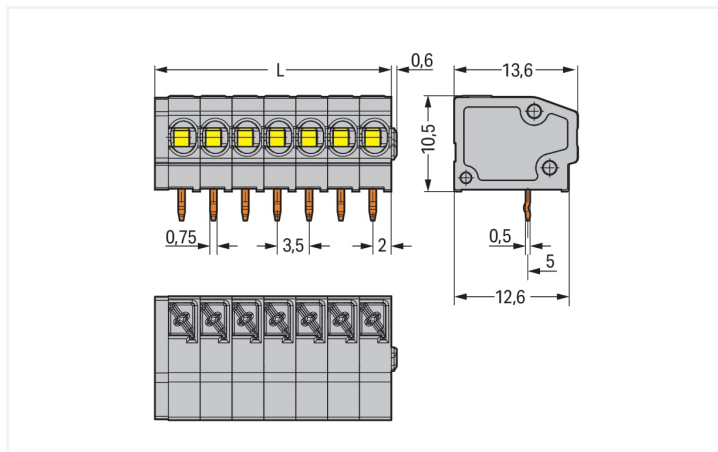
Borne pour circuits imprimés; Bouton-poussoir; 1,5 mm²; Pas 3,5 mm; 7 pôles; Push-in CAGE CLAMP®; 1,50 mm²; gris

<https://www.wago.com/805-357>



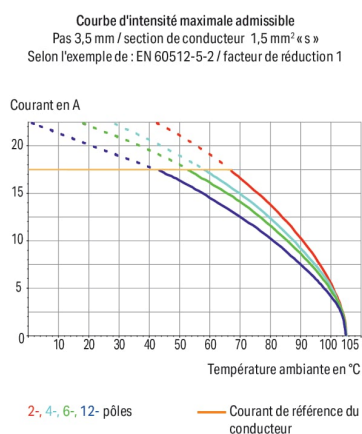
Couleur: ■ gris

Identique à la figure



Dimensions en mm

$L = (\text{nombre de pôles} \times \text{pas}) + 1,5 \text{ mm}$



Borne pour circuits imprimés série 805 avec bouton-poussoir

La borne pour circuits imprimés portant le numéro d'article 805-357, assure un branchement facile et fiable. Avec nos bornes pour circuits imprimés, vous obtenez un système de connexion complet qui peut être utilisé de manière polyvalente : en tant que connecteur pour circuits imprimés, en tant que connexion passante, en tant que connexion volante pour différents types de montage, ou en tant que connecteur de bornes sur rail enfichables. Les bornes pour circuits imprimés tenant la tension nominale de 160 V peuvent supporter un courant nominal allant jusqu'à 17,5 A. Elles peuvent donc également être utilisées pour des dispositifs à la consommation importante. Cette borne pour circuits imprimés nécessite une longueur de dénudage entre 9 à 10 mm pour la connexion au conducteur. Ce produit utilise la technologie Push-in CAGE CLAMP®. Avec la technologie de connexion Push-in CAGE CLAMP®, le raccordement de tous types de conducteurs est impeccable. Grâce à l'avantage supplémentaire du branchement direct, les conducteurs à rigidité suffisante ainsi que les conducteurs fins avec embout d'extrémité peuvent être branchés sans outil. Les dimensions sont de largeur x hauteur x profondeur 26 x 13,7 x 13,6 mm. Selon le type de câble, cette borne pour circuits imprimés s'adapte aux sections de conducteur allant de 0,2 mm² à 1,5 mm². Le crochet de fixation est fait en un ressort en acier Chrome-Nickel (CrNi), les contacts sont constitués en cuivre électrolytique (Cu) et le boîtier gris en Polyamide (PA66) garantit l'isolation. La surface des contacts est en Étain. Ces bornes pour circuits imprimés sont actionnées par un bouton-poussoir. Les bornes pour circuits imprimés sont soudées par procédé THT. Le conducteur est inséré dans la surface en angle de 0°. Les broches de soudage ont des dimensions de 0,5 x 0,75 mm, ainsi qu'une longueur de 3,2 mm, et sont placées en ligne sur tout le bornier. Il y a une goupille de soudage par potentiel.



Remarques	
Variantes pour Ex i :	Borniers de couleurs panachées Impression directe D'autres variantes peuvent être demandées au service commercial de WAGO ou, si nécessaire, configurées sur https://configurator.wago.com . autres nombres de pôles Autres couleurs

Données électriques				
Données de référence selon		IEC/EN 60664-1		
Overvoltage category		III	III	II
Pollution degree		3	2	2
Tension de référence		160 V	160 V	320 V
Tension assignée de tenue aux chocs		2,5 kV	2,5 kV	2,5 kV
Courant de référence		17,5 A	17,5 A	17,5 A

Données d'approbation selon		UL 1059		
Use group		B	C	D
Tension de référence		300 V	150 V	300 V
Courant de référence		10 A	10 A	10 A

Données de raccordement	
Points de serrage	7
Nombre total des potentiels	7
Nombre de types de connexion	1
nombre des niveaux	1
Nombre de prises de test	0

Connexion 1	
Technique de connexion	Push-in CAGE CLAMP®
Type d'actionnement	Bouton-poussoir
Conducteur rigide	0,2 ... 1,5 mm² / 24 ... 16 AWG
Conducteur souple	0,2 ... 1,5 mm² / 24 ... 16 AWG
Conducteurs souples ; avec embout d'extrémité isolé	0,25 ... 1 mm²
Conducteurs souples ; avec embout d'extrémité sans isolation plastique	0,25 ... 1 mm²
Longueur de dénudage	9 ... 10 mm / 0.35 ... 0.39 inch
Axe du conducteur au circuit imprimé	0 °
Nombre de pôles	7

Données géométriques	
Pas	3,5 mm / 0.138 inch
Largeur	26 mm / 1.024 inch
Hauteur	13,7 mm / 0.539 inch
Hauteur utile	10,5 mm / 0.413 inch
Profondeur	13,6 mm / 0.535 inch
Longueur de la broche à souder	3,2 mm
Dimensions broche à souder	0,5 x 0,75 mm
Diamètre de perçage avec tolérance	1,1 ^(+0,1) mm

Contacts circuits imprimés	
Contacts circuits imprimés	THT
Affectation broche à souder	en ligne sur tout le bornier
Nombre de broches à souder par potentiel	1



Données du matériau		
Remarque Données du matériau		Vous trouverez ici des informations sur les spécifications de matériel
Couleur		gris
Groupe du matériau isolant		I
Matière isolante Boîtier principal		Polyamide (PA66)
Classe d'inflammabilité selon UL94		V0
Matériau des ressorts de serrage		Ressort en acier Chrome-Nickel (CrNi)
Matériau du contact		Cuivre électrolytique (E _{Cu})
Surface du contact		Étain
Charge calorifique		0,067 MJ
Poids		3,4 g

Conditions d'environnement		
Plage de températures limites		-60 ... +105 °C

Données commerciales		
eCl@ss 10.0		27-44-04-01
eCl@ss 9.0		27-44-04-01
ETIM 9.0		EC002643
ETIM 8.0		EC002643
Unité d'emb. (SUE)		180 (45) pce(s)
Type d'emballage		Carton
Pays d'origine		PL
GTIN		4055143388597
Numéro du tarif douanier		85369010000

Conformité environnementale du produit		
État de conformité RoHS		Compliant,No Exemption

Approbations / certificats		
Homologations générales		



Homologation	Norme	Nom du certificat
UR Underwriters Laboratories Inc.	UL 1059	E45172



Téléchargements

Conformité environnementale du produit

Recherche de conformité
Environmental Product Compliance 805-357

Documentation

Informations complémentaires
Technical Section
03.04.2019
pdf
2027.26 KB

Données CAD/CAE

Données CAD
2D/3D Models 805-357

Données CAE
ZUKEN Portal 805-357

PCB Design
Symbol and Footprint via SamacSys 805-357
Symbol and Footprint via Ultra Librarian 805-357

1 Produits correspondants

1.1 Accessoires en option

1.1.2 Outil

1.1.2.1 Outil de manipulation



Réf.: 210-719
Outil de manipulation; Lame 2,5 x 0,4 mm; avec tige partiellement isolée

Réf.: 210-647
Outil de manipulation; Lame 2,5 x 0,4 mm; avec tige partiellement isolée; multicolore

1.1.3 Repérage

1.1.3.1 Bande de repérage




Réf.: 210-332/350-202
Bandes de marquage; en feuilles DIN A4; avec impression; 1-16 (240x); Largeur interlignes 3 mm; longueur de bande 182 mm; Impression horizontale; autocollant; blanc

Réf.: 210-332/350-204
Bandes de marquage; en feuilles DIN A4; avec impression; 17-32 (240x); Largeur interlignes 3 mm; longueur de bande 182 mm; Impression horizontale; autocollant; blanc

Réf.: 210-332/350-206
Bandes de marquage; en feuilles DIN A4; avec impression; 33-48 (240x); Largeur interlignes 3 mm; longueur de bande 182 mm; Impression horizontale; autocollant; blanc

Indications de manipulation

Raccorder le conducteur




Raccordement des conducteurs rigides par insertion directe.
Déconnecter le conducteur et raccorder des conducteurs souples par actionnement du poussoir.

Montage



Barrettes à bornes avec pièces intermédiaires à encliqueter et introduction de conducteur agrandie (pas 5 mm) sur demande

Pontage



WAGO remplit l'exigence p.ex. de ne pas guider les connexions des bornes de protection au-dessus des circuits imprimés en offrant un pontage interne des barrettes à bornes de la série 805. Dans ce cas, les barrettes à bornes sont pontées et marquées au choix en usine selon les besoins du client.

Montage



Barrettes à bornes de couleurs panachées sur demande