

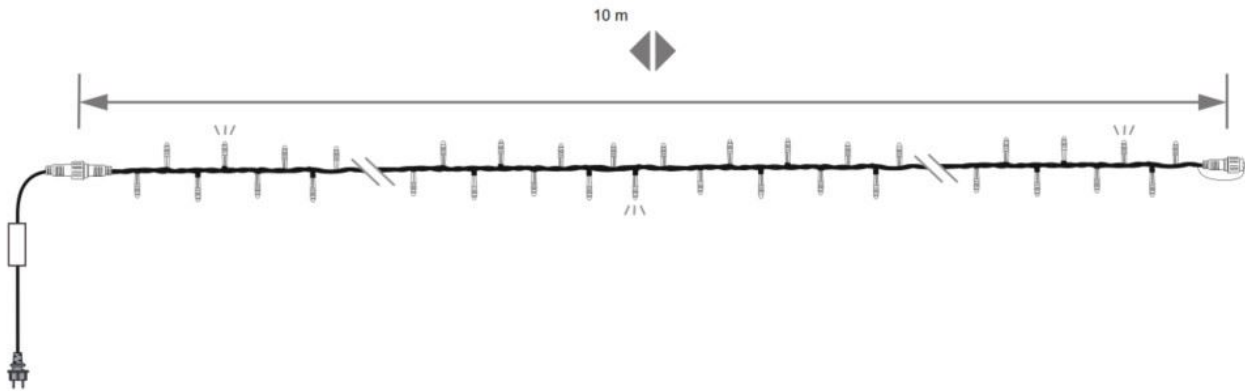



REFERENCE	NOM	TYPE	LE PRODUIT EN IMAGES
HL300WFXB	Guirlande lumineuse led-230V-10m	Guirlandes professionnelles et accessoires	
VISUEL		DONNEES ENVIRONNEMENTALES	
		Bilan carbone 5.6 kg eqCO2	
		Valeurs données à titre indicatif et calculées sur des données moyennes. Ne peuvent être utiliser pour un dimensionnement précis des installations. *Bilan carbone relatif à l'utilisation du produit	
		INFORMATIONS TECHNIQUES	
		Dimensions (m) L: 10.00	
		Tension (V) 230V~50Hz	
		Puissance (W) 8	
		Alimentation Standard	
		Poids (kg) 1.1	
		Classe électrique 2	
		Indice étanchéité IP IP66	
		Raccord maximum 10	
		Puissance max 5x15W	
		Couleur LED dominante	
		Couleur flash	
Nombre de flash 10			
Type câble			
Couleur câble			
Nombre pts lum. / Lumens 100 / 324 lumens			
Ratio nombre pts lum. / puissance 12.5			
 04 90 74 20 95 clients@blachere-illumination.com 22 Rue des Bourguignons, 84400 - Apt www.blachere-illumination.com		Tous les points d'accroche doivent être utilisés pour garantir la sécurité de l'installation. Ce produit satisfait aux exigences de sécurité définies par la norme EN60598-1 INDICE DE REVISION : FT-2025-06-V1	
		