
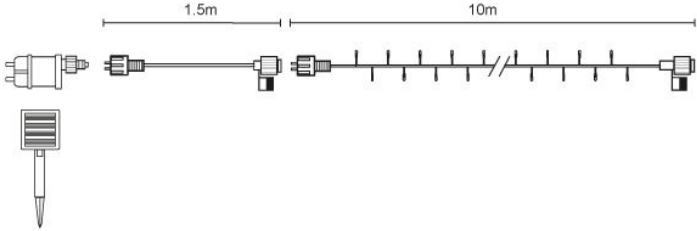



REFERENCE	NOM	TYPE	LE PRODUIT EN IMAGES
RH100A	GUIRLANDE SOLAIRE/SECTEUR LED - 10m	Guirlandes domestiques et accessoires	
VISUEL		DONNEES ENVIRONNEMENTALES	
		Bilan carbone 2.2 kg eqCO2	Valeurs données à titre indicatif et calculées sur des données moyennes. Ne peuvent être utilisées pour un dimensionnement précis des installations. *Bilan carbone relatif à l'utilisation du produit
		INFORMATIONS TECHNIQUES	
		Dimensions (m)	L: 10.00
		Tension (V)	5V d.c.
		Puissance (W)	1.8
		Alimentation	
		Poids (kg)	0.4
		Classe électrique	3
		Indice étanchéité IP	IP44
		Raccord maximum	2
		Puissance max	5x15W
		Couleur LED dominante	
		Couleur flash	
		Nombre de flash	-
		Type câble	
		Couleur câble	
		Nombre pts lum. / Lumens	100 / 324 lumens
		Ratio nombre pts lum. / puissance	55.56
SCHEMA TECHNIQUE			
			
		Tous les points d'accroche doivent être utilisés pour garantir la sécurité de l'installation. Ce produit satisfait aux exigences de sécurité définies par la norme EN60598-1 INDICE DE REVISION : FT-2025-06-V1	
04 90 74 20 95 clients@blachere-illumination.com 22 Rue des Bourguignons, 84400 - Apt www.blachere-illumination.com		